

Noho



aparici

Noho

Inspired by cement, reinterpreted in light earthy tones that bring warmth and brightness. Its smooth surface features subtle reliefs recalling the natural imperfections of real cement. A contemporary design blending industrial aesthetics with natural elegance.

Inspirada en el cemento reinterpretado en tonos terrosos claros que aportan calidez y luminosidad. Su superficie suave incorpora sutiles bajorrelieves que evocan las imperfecciones del cemento real. Una propuesta contemporánea que une estética industrial y natural.

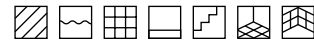
[1]



[2]


[1] Noho Beige Natural 49,75x99,55 cm
[2] Noho Green Natural 49,75x99,55 cm
Noho Stamp Natural 49,75x99,55 cm

Noho



Main features | Características principales

Porcelain	Rectified	Thickness 10 mm	19% Recycled	ChromPlus	3d InkTech
Porcelánico	Rectificado	Espesor 10 mm	19% Reciclado	ChromPlus	3d InkTech



Noho White Natural
49,75x99,55 cm - 19.59"x39.19"
G-3194



Noho White Natural Hexagonal
28x30 cm - 11.02"x11.81"
G-2143



Noho White Natural Mosaico 5x5
29,75x29,75 cm - 11.71"x11.71"
G-3558



Noho Beige Natural
49,75x99,55 cm - 19.59"x39.19"
G-3194




Noho Beige Natural Hexagonal
28x30 cm - 11.02"x11.81"
G-2143



Noho Beige Natural Mosaico 5x5
29,75x29,75 cm - 11.71"x11.71"
G-3558



Noho Green Natural
49,75x99,55 cm - 19.59"x39.19"
G-3194



Noho Green Natural Hexagonal
28x30 cm - 11.02"x11.81"
G-2143



Noho Green Natural Mosaico 5x5
29,75x29,75 cm - 11.71"x11.71"
G-3558

Noho Green Natural 49,75x99,55 cm



Noho Stamp Natural
49,75x99,55 cm - 19.59"x39.19"
G-3208

Technical specifications | Especificaciones técnicas

Anti-slip values | Valores antideslizamiento

Finish Acabado	UNE EN 16165 Anexo C (UNE EN 41901 EX)	UNE EN 16165 Anexo B (DIN 51130)	UNE EN 16165 Anexo A (DIN 51097)	UNE EN 16165 Anexo C (BS 7976)	ANSI A 1371-2012
Natural	CLASE 1	-	-	PTV < 24	DCOF < 0.42

Check batch values before placing an order.
Confirmar valores del lote antes de realizar el pedido.

Shade variations | Variaciones de tonalidad

Series	White	Beige	Green
Variation Variación	-	-	-

Number of faces | Número de caras

Formats Formatos	White	Beige	Green
50x100	-	-	-

Packing List

Series	Format&Thickness	Unit	Boxes/Pallet	m ² /Pallet	m ² /Box	Pieces/Box	Kg/Pallet	Kg/Box
Noho 50x100	49,75x99,55x1 cm	m2	27	40,122	1,486	3	943,754	34,102
Noho Mos. 5x5	29,75x29,75x1 cm	m2	36	22,284	0,619	7	488,516	12,931

Complementary pieces | Piezas complementarias

Step Peldaño	100	Angle Ángulo 100	60	Angle Ángulo 60	50	Angle Ángulo 50
Simple	-	-	-	-	G-2337 (49,75x99,55)	G-2375 (49,75x99,55)
Tipo L Type L	-	-	-	-	G-2503 (44x99,55)	G-2585 (44x99,55)
Gradone	-	-	-	-	G-2655 (49,75x99,55)	G-2723 (49,75x99,55)
Skirting board Rodapié	-	-	-	-	G-2071 (7,3x49,75)	-

More information | Más información: pg. 460

More info | Más información



Scan the QR code to see collection details.
Escanea el código QR para ver detalles de la colección.

Visit our site | Visita nuestro sitio:
aparici.com/colecciones-azulejos/Noho