

# New Collections (2026)

Shaping surfaces  
since 1961

aparici

# A-Z Index

## Índice A-Z

<hr/>		<hr/>	
A		O	
Abstra	4	Ona	58
<hr/>		Opal	62
B		<hr/>	
Book	8	R	
<hr/>		Rado	66
C		<hr/>	
Chevron	12	S	
Ciment	18	Stitch	70
<hr/>		Supreme	74
E		<hr/>	
Ease	26	T	
<hr/>		Tribeca	78
F		<hr/>	
Feel	30	U	
<hr/>		Umbria	82
G		Urano	88
Gatsby	34	<hr/>	
<hr/>		W	
I		Wands	96
Ibiza	38	Wonder	100
Illusion	44	<hr/>	
<hr/>		Z	
M		Zest	104
Majestic	50	<hr/>	
<hr/>			
N			
Noho	54		

# Abstra

Abstra is a bold expression of modernity, fusing captivating abstract graphics with traditional high gloss ceramic tones and metallic detailed ornaments.

Abstra es una audaz expresión de modernidad, fusionando una gráfica abstracta cautivadora con tonos cerámicos tradicionales en alto brillo y detalles metálicos.



[1]



[2]



[3]

- [ 1 ] Abstra Ocre Blocks Shiny 49,75x99,55 cm
- [ 2 ] Abstra Silver Blocks Shiny 49,75x99,55 cm | Ciment Ivory Natural 99,55x99,55 cm | Ciment Ivory Formwork Natural 49,75x99,55 cm
- [ 3 ] Abstra Green Blocks Shiny 49,75x99,55 cm | Tango Crespo Natural 59,2x59,2 cm

# Abstra



## Main features | Características principales

Porcelain	Rectified	Thickness 10 mm	19% Recycled	ChromPlus	3d InkTech
Porcelánico	Rectificado	Espesor 10 mm	19% Reciclado	ChromPlus	3d InkTech



Abstra Green Blocks Shiny  
49,75x99,55 cm - 19.59"x39.19"  
G-3250




Abstra Ocre Blocks Shiny  
49,75x99,55 cm - 19.59"x39.19"  
G-3250




Abstra Blue Blocks Shiny  
49,75x99,55 cm - 19.59"x39.19"  
G-3250




Abstra Silver Blocks Shiny  
49,75x99,55 cm - 19.59"x39.19"  
G-3250



Abstra White Shiny  
49,75x99,55 cm - 19.59"x39.19"  
G-3194



Abstra White Shiny  
59,55x59,55 cm - 23.45"x23.45"  
G-3194



Abstra White Shiny Mosaico 5x5  
29,75x29,75 cm - 11.71"x11.71"  
G-3558

Abstra Blue Blocks Shiny | Abstra White Shiny 49,75x99,55 cm



Abstra Green Blocks Shiny 49,75x99,55 cm | Terra Siena Prescored-20 Natural 59,2x59,2 cm

## Technical specifications | Especificaciones técnicas

### Shade variations | Variaciones de tonalidad

Series	Blue	Green	Ocre	Silver	White
Variation   Variación	V1	V1	V1	V1	VO

### Number of faces | Número de caras

Formatos	Blue	Green	Ocre	Silver	White
50x100	13	13	13	1	1
60x60	-	-	-	-	1

### Packing List

Series	Format&Thickness	Unit	Boxes/Pallet	m <sup>2</sup> /Pallet	m <sup>2</sup> /Box	Pieces/Box	Kg/Pallet	Kg/Box
Abstra 50x100	49,75x99,55x1 cm	m2	27	40,12	1,486	3	936,545	33,835
Abstra 60x60	59,55x59,55x1 cm	m2	36	51,08	1,419	4	1165,748	31,743
Abstra Mos. 5x5	29,75x29,75x1 cm	m2	36	22,284	0,619	7	488,516	12,931

### Complementary pieces | Piezas complementarias

Step   Peldaño	100	Angle   Ángulo 100	60	Angle   Ángulo 60	50	Angle   Ángulo 50
Simple	-	-	G-2197 (59,55x59,55)	G-2287 (59,55x59,55)	G-2337 (49,75x99,55)	G-2375 (49,75x99,55)
Tipo L   Type L	-	-	G-2375 (54x59,55)	G-2585 (54x59,55)	G-2503 (44x99,55)	G-2585 (44x99,55)
Gradone	-	-	G-2559 (59,55x59,55)	G-2609 (59,55x59,55)	G-2655 (49,75x99,55)	G-2723 (49,75x99,55)
Skirting board   Rodapié	-	-	G-2071 (7,3x59,75)	-	G-2071 (7,3x49,75)	-

Available for Abstra White | Disponible para Abstra White. More information | Más información: pg. 460

### More info | Más información



Scan the QR code to see collection details.  
Escanea el código QR para ver detalles de la colección.

Visit our site | Visita nuestro sitio:  
[aparici.com/colecciones-azulejos/abstra](http://aparici.com/colecciones-azulejos/abstra)

# Book

The ribbed finishes of the Book collection evoke the elegance of classical Greek and Roman architecture, reimagined through a contemporary lens.

Los acabados acanalados de la colección Book evocan la elegancia de la arquitectura clásica griega y romana, reinterpretada desde un lenguaje contemporáneo.



[1]



[2]



[3]

- [1] Book Green Blind Natural 49,75x99,55 cm  
Zest Sapphire Stamp Natural 50x100 cm
- [2] Book Blush Blind Natural 49,75x99,55 cm
- [3] Book White Blind Natural 49,75x99,55 cm

# Book



## Main features | Características principales


Porcelain	Thickness 10 mm	Rectified	19% Recycled	ChromPlus
Porcelánico	Espesor 10 mm	Rectificado	19% Reciclado	ChromPlus



Book White Natural  
49,75x99,55 cm - 19.59"x39.19"  
**G-3194**



Book White Blind Natural  
49,75x99,55 cm - 19.59"x39.19"  
**G-3230**



Book White Natural Mosaico 5x5  
29,75x29,75 cm - 11.71"x11.71"  
**G-3558**



Book White Blind Nat. Mosaico 5x5  
29,75x29,75 cm - 11.71"x11.71"  
**G-3558**

Detail | Detalle  
Book White Blind Natural



Book Blush Blind Natural  
49,75x99,55 cm - 19.59"x39.19"  
**G-3230**



Book Blush Blind Nat. Mosaico 5x5  
29,75x29,75 cm - 11.71"x11.71"  
**G-3558**

Book Blush Blind Natural 49,75x99,55 cm



Book Green Blind Natural  
49,75x99,55 cm - 19.59"x39.19"  
**G-3230**



Book Green Blind Nat. Mosaico 5x5  
29,75x29,75 cm - 11.71"x11.71"  
**G-3558**



Book Gold Blind  
49,75x99,55 cm - 19.59"x39.19"  
**G-3828**



Book Silver Blind  
49,75x99,55 cm - 19.59"x39.19"  
**G-3828**



Book White Natural 49,75x99,55 cm | Gold Blind 49,75x99,55 cm

## Technical specifications | Especificaciones técnicas

### Anti-slip values | Valores antideslizamiento

Finish   Acabado	UNE EN 16165 Anexo C (UNE EN 41901 EX)	UNE EN 16165 Anexo B (DIN 51130)	UNE EN 16165 Anexo A (DIN 51097)	UNE EN 16165 Anexo C (BS 7976)	ANSI A 1371-2012
White Natural	CLASE 2	R10	-	PTV > 36	DCOF > 0.42

Check batch values before placing an order.  
Confirmar valores del lote antes de realizar el pedido.

### Shade variations | Variaciones de tonalidad

Series	White	White Blind	Blush Blind	Green Blind
Variation   Variación	V1	V3	V2	V3

### Number of faces | Número de caras

Formats   Formatos	White	White Blind	Blush Blind	Green Blind
50x100	15	15	8	8

### Packing List

Series	Format&Thickness	Unit	Boxes/Pallet	m <sup>2</sup> /Pallet	m <sup>2</sup> /Box	Pieces/Box	Kg/Pallet	Kg/Box
Book 50x100	49,75x99,55x1 cm	m2	27	40,122	1,486	3	943,754	34,102
Book Mos. 5x5	29,75x29,75x1 cm	m2	36	22,284	0,619	7	488,516	12,931

### Complementary pieces | Piezas complementarias

Step   Peldaño	100	Angle   Ángulo 100	60	Angle   Ángulo 60	50	Angle   Ángulo 50
Simple	-	-	-	-	G-2337 (49,75x99,55)	G-2375 (49,75x99,55)
Tipo L   Type L	-	-	-	-	G-2503 (44x99,55)	G-2585 (44x99,55)
Gradone	-	-	-	-	G-2655 (49,75x99,55)	G-2723 (49,75x99,55)
Skirting board   Rodapié	G-2115 (7,3x99,55)	-	-	-	G-2071 (7,3x49,75)	-

More information | Más información: pg. 460

### More info | Más información



Scan the QR code to see collection details.  
Escanea el código QR para ver detalles de la colección.

Visit our site | Visita nuestro sitio:  
[aparici.com/colecciones-azulejos/book](http://aparici.com/colecciones-azulejos/book)

# Chevron

Inspired by the nobility of French oak, this collection reinterprets the elegance of Hungarian parquet through a ceramic design that effortlessly blends classic refinement with modern style.

Inspirada en la nobleza del roble francés, esta colección reinterpreta la elegancia del parquet en punta Hungría con un diseño cerámico que fusiona clasicismo y modernidad.



[3]

[1]



[2]

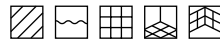


[4]



- [1] Chevron Walnut Natural 49,75x99,55 cm
- [2] Chevron Oak Stamp Natural 49,75x99,55 cm
- [3] Wands White Natural 59,55x59,55 cm  
Chevron Oak Natural 49,75x99,55 cm
- [4] Feel White Ornato | Rado White 29,75x99,55 cm  
Chevron Oak Stamp 49,75x99,55 cm

# Chevron




## Main features | Características principales

Porcelain	Rectified	Thickness 10 mm	19% Recycled	ChromPlus	3d InkTech
Porcelánico	Rectificado	Espesor 10 mm	19% Reciclado	ChromPlus	3d InkTech




Chevron Oak Natural  
49,75x99,55 cm - 19.59"x39.19"  
**G-3180**



Chevron Oak Nat.  
Mosaico 5x5  
29,75x29,75 cm  
11.71"x11.71"  
**G-3558**




Chevron Oak Stamp Natural  
49,75x99,55 cm - 19.59"x39.19"  
**G-3180**



Chevron Oak Stamp Nat.  
Mosaico 5x5  
29,75x29,75 cm  
11.71"x11.71"  
**G-3558**




Chevron Walnut Natural  
49,75x99,55 cm - 19.59"x39.19"  
**G-3180**



Chevron Walnut Nat.  
Mosaico 5x5  
29,75x29,75 cm  
11.71"x11.71"  
**G-3558**



Chevron Walnut Stamp Natural  
49,75x99,55 cm - 19.59"x39.19"  
**G-3180**



Chevron Walnut Stamp Nat.  
Mosaico 5x5  
29,75x29,75 cm  
11.71"x11.71"  
**G-3558**



Stitch Grey Natural 49,75x99,55 cm  
Chevron Walnut Stamp Natural 49,75x99,55 cm

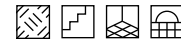


Rado White Ornato 29,75x99,55 cm  
Chevron Oak Natural 49,75x99,55 cm

Chevron Oak Natural 49,75x99,55 cm



# Chevron Outdoor 2 cm



## Main features | Características principales

Porcelain	Thickness 20 mm	Rectified	19% Recycled	ChromPlus
Porcelánico	Espesor 20 mm	Rectificado	19% Reciclado	ChromPlus



Chevron Oak Stamp Outdoor 2CM  
49,75x99,55 cm - 19.59"x39.19"  
G-9234



Chevron Oak Stamp Outdoor 2CM 49,75x99,55 cm

Chevron Oak Stamp Natural | Chevron Oak Stamp Outdoor 2CM 49,75x99,55 cm



## Technical specifications | Especificaciones técnicas

### Anti-slip values | Valores antideslizamiento

Finish   Acabado	UNE EN 16165 Anexo C (UNE EN 41901 EX)	UNE EN 16165 Anexo B (DIN 51130)	UNE EN 16165 Anexo A (DIN 51097)	UNE EN 16165 Anexo C (BS 7976)	ANSI A 1371-2012
Natural	CLASE 2	R10	-	PTV > 36	DCOF > 0.42
Outdoor 2 CM	CLASE 3	R11	A+B+C	PTV > 36	DCOF > 0.42

Check batch values before placing an order.  
Confirmar valores del lote antes de realizar el pedido.

### Shade variations | Variaciones de tonalidad

Series	Oak	Oak Stamp	Walnut	Walnut Stamp
Variation   Variación	V3	V3	V3	V3

### Number of faces | Número de caras

Formats   Formatos	Oak	Oak Stamp	Walnut	Walnut Stamp
50x100	18	18	18	18
50x100x2	-	18	-	-

### Packing List

Series	Format&Thickness	Unit	Boxes/Pallet	m <sup>2</sup> /Pallet	m <sup>2</sup> /Box	Pieces/Box	Kg/Pallet	Kg/Box
Chevron 50x100	49,75x99,55x1 cm	m2	27	40,122	1,486	3	943,754	34,102
Chevron 50x100 2CM	49,75x99,55x2 cm	m2	36	17,82	0,495	1	828,032	22,362
Chevron Mos. 5x5	29,75x29,75x1 cm	m2	36	22,284	0,619	7	488,516	12,931

### Complementary pieces | Piezas complementarias

Step   Peldaño	100	Angle   Ángulo 100	60	Angle   Ángulo 60	50	Angle   Ángulo 50
Simple	-	-	-	-	-	-
Tipo L   Type L	-	-	-	-	-	-
Gradone	-	-	-	-	-	-
Tipo L   Type L 20mm	-	-	-	-	G-2609 (44x99,55)	G-2815 (44x99,55)
Skirting board   Rodapié	-	-	-	-	-	-

More information | Más información: pg. 460

### More info | Más información



Scan the QR code to see collection details.  
Escanea el código QR para ver detalles de la colección.

Visit our site | Visita nuestro sitio:  
[aparici.com/colecciones-azulejos/chevron](http://aparici.com/colecciones-azulejos/chevron)

# Ciment

A refined interpretation of concrete, expressed in a collection defined by industrial elegance and enriched by a variety of ceramic reliefs that add depth, texture and visual rhythm.

Una interpretación refinada del cemento, definida por una elegancia industrial y una variedad de relieves cerámicos que aportan profundidad, textura y ritmo visual.



[2]

[1]

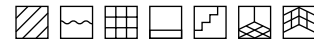


[1] Ciment Ash 29,75x99,55 cm | Ciment Ash Touch 29,75x99,55 cm  
Ciment Ash Natural 49,75x99,55 cm  
[2] Ciment Ivory Touch 29,75x99,55 cm  
[3] Ciment Grey Formwork Natural 49,75x99,55 cm  
Ciment Grey Natural 99,55x99,55 cm

[3]



# Ciment




## Main features | Características principales

Porcelain	Rectified	Double Firing	Thickness 10 mm	19% Recycled	ChromPlus	3d InkTech
Porcelánico	Rectificado	Bicocción	Espesor 10 mm	19% Reciclado	ChromPlus	3d InkTech



Ciment Ivory Natural  
99,55x99,55 cm - 39.19"x39.19"  
**G-3268**



Ciment Ivory Natural  
49,75x99,55 cm - 19.59"x39.19"  
**G-3162**



Ciment Ivory Formwork Natural  
49,75x99,55 cm - 19.59"x39.19"  
**G-3208**




Ciment Ivory Natural  
59,55x59,55 cm - 23.45"x23.45"  
**G-3162**



Ciment Ivory Natural  
Mosaico Broken  
30,5x27,5 cm - 12.01"x10.83"  
**G-2187**



Ciment Ivory Nat. Mos. 5x5  
29,75x29,75 cm - 11.71"x11.71"  
**G-3558**




Ciment Stamp Natural  
49,75x99,55 cm - 19.59"x39.19"  
**G-3208**



Ciment Grey Natural 49,75x99,55 cm | Ciment Stamp Natural 49,75x99,55 cm



Ciment Grey Natural  
99,55x99,55 cm - 39.19"x39.19"  
**G-3268**



Ciment Grey Natural  
49,75x99,55 cm - 19.59"x39.19"  
**G-3162**




Ciment Grey Formwork Natural  
49,75x99,55 cm - 19.59"x39.19"  
**G-3208**



Ciment Grey Natural  
59,55x59,55 cm - 23.45"x23.45"  
**G-3162**



Ciment Grey Natural  
Mosaico Broken  
30,5x27,5 cm - 12.01"x10.83"  
**G-2187**



Ciment Grey Nat. Mos. 5x5  
29,75x29,75 cm - 11.71"x11.71"  
**G-3558**

Ciment Ash Formwork Natural 49,75x99,55 cm | Ciment Grey Natural 49,75x99,55 cm



Ciment Ash Natural  
99,55x99,55 cm - 39.19"x39.19"  
**G-3268**



Ciment Ash Natural  
49,75x99,55 cm - 19.59"x39.19"  
**G-3162**




Ciment Ash Formwork Natural  
49,75x99,55 cm - 19.59"x39.19"  
**G-3208**



Ciment Ash Natural  
59,55x59,55 cm - 23.45"x23.45"  
**G-3162**



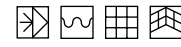
Ciment Ash Natural  
Mosaico Broken  
30,5x27,5 cm - 12.01"x10.83"  
**G-2187**



Ciment Ash Nat.  
Mosaico 5x5  
29,75x29,75 cm - 11.71"x11.71"  
**G-3558**



# Ciment Wall




## Main features | Características principales

White Body	Thickness 7 mm	Double Firing	Rectified	60% Recycled	ChromPlus	3d InkTech
Pasta Blanca	Espesor 7 mm	Bicocción	Rectificado	60% Recycled	ChromPlus	3d InkTech



Ciment Ivory  
29,75x99,55 cm - 11.73"x39.18"  
**G-3154**



Ciment Ivory Touch  
29,75x99,55 cm - 11.73"x39.18"  
**G-3170**



Ciment Grey  
29,75x99,55 cm - 11.73"x39.18"  
**G-3154**



Ciment Grey Touch  
29,75x99,55 cm - 11.73"x39.18"  
**G-3170**



Ciment Ash  
29,75x99,55 cm - 11.73"x39.18"  
**G-3154**



Ciment Ash Touch  
29,75x99,55 cm - 11.73"x39.18"  
**G-3170**



Ciment Grey Ornato  
29,75x99,55 cm - 11.73"x39.18"  
**G-3314**




Ciment Colors Ornato  
29,75x99,55 cm - 11.73"x39.18"  
**G-3314**



Ciment Ivory  
Mosaico 2,5x2,5  
29,75x29,75 cm - 11.71"x11.71"  
**G-618**



Ciment Grey  
Mosaico 2,5x2,5  
29,75x29,75 cm - 11.71"x11.71"  
**G-618**



Ciment Ash  
Mosaico 2,5x2,5  
29,75x29,75 cm - 11.71"x11.71"  
**G-618**



Geneva Gold - Silver - Copper Lista  
1x99,55 cm - 0.39"x39.19"  
**G-291**



Reid Plata Mate Lista  
1x99,55 cm - 0.39"x39.19"  
**G-261**



Detail | Detalle  
Ciment Ivory Touch



Ciment Ash 29,75x99,55 cm | Ciment Ash Touch 29,75x99,55 cm  
Ciment Ash Natural 49,75x99,55 cm | Ciment Ash Mos. 5x5 cm



Ciment Grey Ornato 29,75x99,55 cm  
Ciment Grey Natural 99,55x99,55 cm

Ciment Ivory 29,75x99,55 cm | Ciment Colors Ornato 29,75x99,55 cm





## Technical specifications | Especificaciones técnicas

### Anti-slip values | Valores antideslizamiento

Finish   Acabado	UNE EN 16165 Anexo C (UNE EN 41901 EX)	UNE EN 16165 Anexo B (DIN 51130)	UNE EN 16165 Anexo A (DIN 51097)	UNE EN 16165 Anexo C (BS 7976)	ANSI A 1371-2012
Natural	CLASE 2	R10	-	PTV > 36	DCOF > 0.42
Stamp Natural	CLASE 1	R9	-	PTV < 24	DCOF > 0.42

Check batch values before placing an order.  
Confirmar valores del lote antes de realizar el pedido.

### Shade variations | Variaciones de tonalidad

Series	Ivory	Ivory Formwork	Ivory Touch	Grey	Grey Formwork	Grey Touch	Grey Ornato	Ash	Ash Formwork	Ash Touch	Colors Ornato	Stamp
Variation	V1	V1	V1	V1	V1	V1	V2	V1	V1	V1	V2	V3

### Number of faces | Número de caras

Series	Ivory	Ivory Formwork	Ivory Touch	Grey	Grey Formwork	Grey Touch	Grey Ornato	Ash	Ash Formwork	Ash Touch	Colors Ornato	Stamp
100x100	8	-	-	8	-	-	-	8	-	-	-	-
50x100	16	6	-	16	6	-	-	16	6	-	-	4
60x60	24	-	-	24	-	-	-	24	-	-	-	-
30x100	20	-	20	20	-	20	20	20	-	20	20	-

### Packing List

Series	Format&Thickness	Unit	Boxes/Pallet	m <sup>2</sup> /Pallet	m <sup>2</sup> /Box	Pieces/Box	Kg/Pallet	Kg/Box
Ciment 100x100	99,55x99,55x1 cm	m2	40	39,64	0,991	1	991,44	23,886
Ciment 50x100	49,75x99,55x1 cm	m2	27	40,122	1,486	3	943,754	34,102
Ciment 60x60	59,55x59,55x1 cm	m2	36	51,084	1,419	4	1162,75	31,743
Ciment 30x100	29,75x99,55x0,7 cm	m2	44	78,32	1,78	6	1105,928	24,612
Ciment Mos. 2,5x2,5	29,75x29,75x0,7 cm	m2	36	28,692	0,797	9	361,256	9,396
Ciment Mos. 5x5	29,75x29,75x1 cm	m2	36	22,284	0,619	7	488,516	12,931
Ciment Mos. Broken.	30,5x27,5x1 cm	m2	54	39,366	0,729	10	813,29	14,635

### Complementary pieces | Piezas complementarias

Step   Peldaño	100	Angle   Ángulo 100	60	Angle   Ángulo 60	50	Angle   Ángulo 50
Simple	G-2541 (99,55x99,55)	G-2623 (99,55x99,55)	G-2197 (59,55x59,55)	G-2287 (59,55x59,55)	G-2337 (49,75x99,55)	G-2375 (49,75x99,55)
Tipo L   Type L	G-2609 (94x99,55)	G-2815 (94x99,55)	G-2375 (54x59,55)	G-2585 (54x59,55)	G-2503 (44x99,55)	G-2585 (44x99,55)
Gradone	G-2723 (99,55x99,55)	G-2779 (99,55x99,55)	G-2559 (59,55x59,55)	G-2609 (59,55x59,55)	G-2655 (49,75x99,55)	G-2723 (49,75x99,55)
Skirting board   Rodapié	G-2115 (7,3x99,55)	-	G-2071 (7,3x59,55)	-	G-2071 (7,3x49,75)	-

More information | Más información: pg. 460

### More info | Más información



Scan the QR code to see collection details.  
Escanea el código QR para ver detalles de la colección.

Visit our site | Visita nuestro sitio:  
[aparici.com/coleccion-azulejos/ciment](http://aparici.com/coleccion-azulejos/ciment)

# Ease

Where elegance emerges from pure minimalism and the quiet strength of natural stone. Inspired by large slabs of cut stone, its light tones bring light, calm and balance to spaces. A design that connects architecture and nature through essential, timeless surfaces.

Donde la elegancia nace de la pureza del minimalismo y de la fuerza serena de la piedra natural. Inspirada en grandes slabs de piedra cortada, sus tonos claros llenan los espacios de luz, calma y equilibrio.

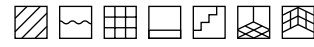
[1]



[2]

[1] Ease White Bliss Natural 49,75x99,55 cm | Ease White Natural 49,75x99,55 cm  
Ease Copper Bliss 49,75x99,55 cm  
[2] Ease Grey Natural 49,75x99,55 cm | Ease Grey Bliss Natural 49,75x99,55 cm

# Ease



## Main features | Características principales

Porcelain	Rectified	Thickness 10 mm	19% Recycled	ChromPlus	3d InkTech
Porcelánico	Rectificado	Espesor 10 mm	19% Reciclado	ChromPlus	3d InkTech




Ease Grey Natural  
49,75x99,55 cm - 19.59"x39.19"  
G-3180




Ease Grey Natural Mosaico 5x5  
29,75x29,75 cm - 11.71"x11.71"  
G-3558




Ease Grey Bliss Natural  
49,75x99,55 cm - 19.59"x39.19"  
G-3194



Ease White Natural  
49,75x99,55 cm - 19.59"x39.19"  
G-3180



Ease White Natural Mosaico 5x5  
29,75x29,75 cm - 11.71"x11.71"  
G-3558



Ease White Bliss Natural  
49,75x99,55 cm - 19.59"x39.19"  
G-3194



Ease Copper Bliss  
49,75x99,55 cm - 19.59"x39.19"  
G-3230



Ease Grey Bliss Natural 49,75x99,55 cm | Ease Grey Natural 49,75x99,55 cm

## Technical specifications | Especificaciones técnicas

### Anti-slip values | Valores antideslizamiento

Finish   Acabado	UNE EN 16165 Anexo C (UNE EN 41901 EX)	UNE EN 16165 Anexo B (DIN 51130)	UNE EN 16165 Anexo A (DIN 51097)	UNE EN 16165 Anexo C (BS 7976)	ANSI A 1371-2012
Natural	CLASE 2	-	-	PTV < 24	DCOF < 0.42
Bliss Natural	CLASE 3	-	-	PTV < 24	DCOF < 0.42

Check batch values before placing an order.  
Confirmar valores del lote antes de realizar el pedido.

### Shade variations | Variaciones de tonalidad

Series	White	White Bliss	Grey	Grey Bliss	Copper
Variation   Variación	-	-	-	-	-

### Number of faces | Número de caras

Formats   Formatos	White	White Bliss	Grey	Grey Bliss	Copper
50x100	-	-	-	-	-

### Packing List

Series	Format&Thickness	Unit	Boxes/Pallet	m <sup>2</sup> /Pallet	m <sup>2</sup> /Box	Pieces/Box	Kg/Pallet	Kg/Box
Ease 50x100	49,75x99,55x1 cm	m2	27	40,122	1,486	3	943,754	34,102
Ease Mos. 5x5	29,75x29,75x1 cm	m2	36	22,284	0,619	7	488,516	12,931

### Complementary pieces | Piezas complementarias

Step   Peldaño	100	Angle   Ángulo 100	60	Angle   Ángulo 60	50	Angle   Ángulo 50
Simple	-	-	-	-	G-2337 (49,75x99,55)	G-2375 (49,75x99,55)
Tipo L   Type L	-	-	-	-	G-2503 (44x99,55)	G-2585 (44x99,55)
Gradone	-	-	-	-	G-2655 (49,75x99,55)	G-2723 (49,75x99,55)
Skirting board   Rodapié	-	-	-	-	G-2071 (7,3x49,75)	-

More information | Más información: pg. 460

### More info | Más información



Scan the QR code to see collection details.  
Escanea el código QR para ver detalles de la colección.

Visit our site | Visita nuestro sitio:  
[aparici.com/colecciones-azulejos/Ease](http://aparici.com/colecciones-azulejos/Ease)

# Feel

A reflection of sophisticated simplicity, expressed through subtle textures, warm tones and an elegant textile-inspired background.

Un reflejo de la simplicidad sofisticada, expresado a través de texturas sutiles, tonos cálidos y un elegante fondo de inspiración textil.

[1]



[1] Feel Ivory Ornato 29,75x99,55 cm  
Chevron Oak Natural 49,75x99,55 cm  
[2] Feel Brass Ornato 29,75x99,55 cm  
[3] Feel Ivory Ornato 29,75x99,55 cm

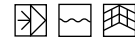


[2]

[3]



# Feel



## Main features | Características principales

White Body	Thickness 7 mm	Rectified	60% Recycled	ChromPlus	3d InkTech
Pasta Blanca	Espesor 7 mm	Rectificado	60% Recycled	ChromPlus	3d InkTech




Feel White Ornato  
29,75x99,55 cm - 11.73"x39.18"  
**G-3170**




Feel Ivory Ornato  
29,75x99,55 cm - 11.73"x39.18"  
**G-3170**



Feel Brass Ornato  
29,75x99,55 cm - 11.73"x39.18"  
**G-3194**



Feel Ivory  
29,75x99,55 cm - 11.73"x39.18"  
**G-3154**



Rado White  
29,75x99,55 cm - 11.73"x39.18"  
**G-3154**



Feel Gold Ornato  
29,75x99,55 cm - 11.73"x39.18"  
**G-2435**



Feel Silver Ornato  
29,75x99,55 cm - 11.73"x39.18"  
**G-2435**



Geneva Gold - Silver - Copper Lista  
1x99,55 cm - 0.39"x39.19"  
**G-291**



Reid Plata Mate Lista  
1x99,55 cm - 0.39"x39.19"  
**G-261**



Feel Brass Ornato 29,75x99,55 cm



Feel Brass Ornato 49,75x99,55 cm

## Complementary Floor Tiles | Pavimento complementario



Chevron Oak Natural  
Chevron Walnut Natural  
49,75x99,55 cm **G-3180**

Illusion White Lappato  
Illusion Brass Lappato  
49,75x99,55 cm **G-3330**



Detail | Detalle  
Feel Ivory Ornato

## Technical specifications | Especificaciones técnicas

### Shade variations | Variaciones de tonalidad

Series	White Ornato	White	Ivory Ornato	Ivory	Brass Ornato
Variation   Variación	V1	V0	V1	V1	V1

### Number of faces | Número de caras

Formats   Formatos	White Ornato	White	Ivory Ornato	Ivory	Brass Ornato
30x100	16	1	16	16	16

### Packing List

Series	Format/Thickness	Unit	Boxes/Pallet	m <sup>2</sup> /Pallet	m <sup>2</sup> /Box	Pieces/Box	Kg/Pallet	Kg/Box
Feel 30x100	29,75x99,5x0,74 cm	m2	44	78,32	1,78	6	1105,928	24,612
Feel Gold & Silver 30x100	29,75x99,5x0,74 cm	m2	21	24,885	1,185	4	390,5	17,5
Rado 30x100	29,75x99,5x0,74 cm	m2	44	78,32	1,78	6	1105,928	24,612

### More info | Más información



Scan the QR code to see collection details.  
Escanee el código QR para ver detalles de la colección.

Visit our site | Visita nuestro sitio:  
[aparici.com/colecciones-azulejos/feel](http://aparici.com/colecciones-azulejos/feel)

# Gatsby

A collection inspired by historic late-Victorian Tin Ceilings, reinterpreted in porcelain with decorative reliefs and elegant geometries. Its metallic-inspired palette evokes the authenticity and patina of traditional metals.

Una colección inspirada en los históricos Tin Ceilings de finales de la época victoriana, reinterpretados en porcelánico con relieves decorativos y geometrías elegantes. Su paleta de tonos metálicos evoca el paso del tiempo y la autenticidad de los metales tradicionales.

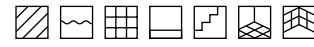
[1]



[2]



[1] Gatsby Green Natural 59,55x59,55 cm  
[2] Gatsby Copper 59,55x59,55 cm



## Main features | Características principales

Porcelain	Rectified	Thickness 10 mm	19% Recycled	ChromPlus	3d InkTech
Porcelánico	Rectificado	Espesor 10 mm	19% Reciclado	ChromPlus	3d InkTech




Gatsby White Natural  
59,55x59,55 cm - 23.45"x23.45"  
G-3208



Gatsby Green Natural  
59,55x59,55 cm - 23.45"x23.45"  
G-3208



Gatsby Copper  
59,55x59,55 cm - 23.45"x23.45"  
G-3230



Altea Puerto Natural  
59,55x59,55 cm - 23.45"x23.45"  
G-3146



Gatsby Green Natural 59,55x59,55 cm

Gatsby White Natural 59,55x59,55 cm | Altea Puerto Natural 59,55x59,55 cm



## Technical specifications | Especificaciones técnicas

### Anti-slip values | Valores antideslizamiento

Finish   Acabado	UNE EN 16165 Anexo C (UNE EN 41901 EX)	UNE EN 16165 Anexo B (DIN 51130)	UNE EN 16165 Anexo A (DIN 51097)	UNE EN 16165 Anexo C (BS 7976)	ANSI A 1371-2012
Natural	CLASE 2	R10	-	PTV > 36	DCOF > 0.42

Check batch values before placing an order.  
Confirmar valores del lote antes de realizar el pedido.

### Shade variations | Variaciones de tonalidad

Series	White	Green	Copper
Variation   Variación	-	-	-

### Number of faces | Número de caras

Formats   Formatos	White	Green	Copper
60x60	-	-	-

### Packing List

Series	Format&Thickness	Unit	Boxes/Pallet	m <sup>2</sup> /Pallet	m <sup>2</sup> /Box	Pieces/Box	Kg/Pallet	Kg/Box
Gatsby 60x60	59,55x59,55x1 cm	m2	36	51,084	1,419	4	1165,748	31,743

### Complementary pieces | Piezas complementarias

Step   Peldaño	100	Angle   Ángulo 100	60	Angle   Ángulo 60	50	Angle   Ángulo 50
Simple	-	-	G-2197 (59,55x59,55)	G-2281 (59,55x59,55)	-	-
Tipo L   Type L	-	-	G-2375 (54x59,55)	G-2585 (54x59,55)	-	-
Gradone	-	-	G-2559 (59,55x59,55)	G-2609 (59,55x59,55)	-	-
Skirting board   Rodapié	-	-	G-2071 (7,3x59,55)	-	-	-

More information | Más información: pg. 460

### More info | Más información



Scan the QR code to see collection details.  
Escanea el código QR para ver detalles de la colección.

Visit our site | Visita nuestro sitio:  
[aparici.com/colecciones-azulejos/Gatsby](http://aparici.com/colecciones-azulejos/Gatsby)

# Ibiza

A combination of noble materials such as marble and wood creates a dynamic, versatile decorative effect, rich in elegance and expression within a multiformat design.

Una combinación de materiales nobles como el mármol y la madera da lugar a un efecto decorativo dinámico y versátil, cargado de elegancia y expresividad en un diseño multiformato.



[1]



[2]

[1] Ibiza Wood Natural 49,75x99,55 cm  
[2] Ibiza Marble Natural 49,75x99,55 cm

# Ibiza



## Main features | Características principales

Porcelain	Rectified	Thickness 10 mm	19% Recycled	ChromPlus	3d InkTech
Porcelánico	Rectificado	Espesor 10 mm	19% Reciclado	ChromPlus	3d InkTech



Ibiza Marble Natural  
49,75x99,55 cm - 19.59"x39.19"  
G-3180



Ibiza Wood Natural  
49,75x99,55 cm - 19.59"x39.19"  
G-3180



Ibiza Wood Natural 49,75x99,55 cm

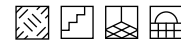
Ibiza Marble Natural 49,75x99,55 cm



Ibiza Wood Natural 49,75x99,55 cm



# Ibiza Outdoor 2 cm



## Main features | Características principales

Porcelain	Thickness 20 mm	Rectified	19% Recycled	ChromPlus
Porcelánico	Espesor 20 mm	Rectificado	19% Reciclado	ChromPlus



Ibiza Marble Outdoor 2CM  
49,75x99,55 cm - 19.59"x39.19"  
G-9234

Ibiza Marble Outdoor 2CM 49,75x99,55 cm



Ibiza Marble Natural 49,75x99,55 cm

## Technical specifications | Especificaciones técnicas

### Anti-slip values | Valores antideslizamiento

Finish   Acabado	UNE EN 16165 Anexo C (UNE EN 41901 EX)	UNE EN 16165 Anexo B (DIN 51130)	UNE EN 16165 Anexo A (DIN 51097)	UNE EN 16165 Anexo C (BS 7976)	ANSI A 1371-2012
Natural	CLASE 2	R10	-	PTV > 36	DCOF > 0.42
Outdoor 2 CM	CLASE 3	R11	A+B+C	PTV > 36	DCOF > 0.42

Check batch values before placing an order.  
Confirmar valores del lote antes de realizar el pedido.

### Shade variations | Variaciones de tonalidad

Series	Marble	Wood
Variation   Variación	V3	V3

### Number of faces | Número de caras

Formats   Formatos	Marble	Wood
50x100	27	18

### Packing List

Series	Format&Thickness	Unit	Boxes/Pallet	m <sup>2</sup> /Pallet	m <sup>2</sup> /Box	Pieces/Box	Kg/Pallet	Kg/Box
Ibiza 50x100	49,75x99,55x1 cm	m2	27	40,122	1,486	3	943,754	34,102
Ibiza 50x100 2CM	49,75x99,55x2 cm	m2	36	17,82	0,495	1	828,032	22,362

### Complementary pieces | Piezas complementarias

Step   Peldaño	100	Angle   Ángulo 100	60	Angle   Ángulo 60	50	Angle   Ángulo 50
Simple	-	-	-	-	G-2337 (49,75x99,55)	G-2375 (49,75x99,55)
Tipo L   Type L	-	-	-	-	G-2503 (44x99,55)	G-2585 (44x99,55)
Gradone	-	-	-	-	G-2655 (49,75x99,55)	G-2723 (49,75x99,55)
Tipo L   Type L 20mm	-	-	-	-	G-2609 (44x99,55)	G-2815 (44x99,55)
Skirting board   Rodapié	-	-	-	-	G-2071 (7,3x49,75)	-

More information | Más información: pg. 460

### More info | Más información



Scan the QR code to see collection details.  
Escanear el código QR para ver detalles de la colección.

Visit our site | Visita nuestro sitio:  
[aparici.com/colecciones-azulejos/ibiza](http://aparici.com/colecciones-azulejos/ibiza)

# Illusion

A high-luxe collection that radiates richness and sophistication through its deep, refined lappato finish, playing with light to create striking visual effects.


Una colección high luxe que irradia sofisticación y riqueza a través de su acabado lappato profundo y refinado, jugando con la luz para crear sorprendentes efectos visuales.



[1]



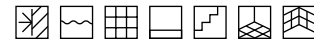
[2]



[3]

- [1] Illusion White Lappato 49,75x99,55 cm
- [2] Illusion Turquoise Lappato | Illusion Turquoise Stamp Lappato 49,75x99,55 cm
- [3] Illusion Brass Lappato | Illusion Brass Stamp Lappato 49,75x99,55 cm  
Illusion Turquoise Lappato 99,55x99,55cm

# Illusion



## Main features | Características principales


Porcelain	Rectified	Double Firing	Thickness 7 mm	19% Recycled	ChromPlus	3d InkTech
Porcelánico	Rectificado	Bicocción	Espesor 7 mm	19% Reciclado	ChromPlus	3d InkTech



Illusion White Lappato  
99,55x99,55 cm - 39.19"x39.19"  
**G-3394**

Illusion White Lappato  
49,75x99,55 cm - 19.59"x39.19"  
**G-3330**

Illusion White Lappato Mosaico 5x5  
29,75x29,75 cm - 11.71"x11.71"  
**G-3638**



Illusion Brass Lappato  
99,55x99,55 cm - 39.19"x39.19"  
**G-3394**

Illusion Brass Lappato  
49,75x99,55 cm - 19.59"x39.19"  
**G-3330**

Illusion Brass Stamp Lappato  
49,75x99,55 cm - 19.59"x39.19"  
**G-3372**

Illusion Brass Lappato Mosaico 5x5  
29,75x29,75 cm - 11.71"x11.71"  
**G-3638**



Illusion Turquoise Lappato  
99,55x99,55 cm - 39.19"x39.19"  
**G-3394**

Illusion Turquoise Lappato  
49,75x99,55 cm - 19.59"x39.19"  
**G-3330**

Illusion Turquoise Stamp Lappato  
49,75x99,55 cm - 19.59"x39.19"  
**G-3372**

Illusion Turquoise Lappato Mosaico 5x5  
29,75x29,75 cm - 11.71"x11.71"  
**G-3638**



Illusion Brass Lappato 99,55x99,55cm




Illusion Turquoise Lappato 99,55x99,55cm

Illusion Brass Lappato 99,55x99,55cm | Illusion White Lappato 49,75x99,55cm





← Illusion White Lappato 99,55x99,55cm



Illusion Brass Stamp Lappato 49,75x99,55cm

## Technical specifications | Especificaciones técnicas

### Anti-slip values | Valores antideslizamiento

Finish   Acabado	UNE EN 16165 Anexo C (UNE EN 41901 EX)	UNE EN 16165 Anexo B (DIN 51130)	UNE EN 16165 Anexo A (DIN 51097)	UNE EN 16165 Anexo C (BS 7976)	ANSI A 1371-2012
Lappato	CLASE 2	R10	-	PTV > 36	DCOF > 0.42

Check batch values before placing an order.  
Confirmar valores del lote antes de realizar el pedido.

### Shade variations | Variaciones de tonalidad

Series	White	Brass	Brass Stamp	Turquoise	Turquoise Stamp
Variation   Variación	V2	V3	V3	V3	V3

### Number of faces | Número de caras

Formats   Formatos	White	Brass	Brass Stamp	Turquoise	Turquoise Stamp
100x100	12	12	-	12	-
50x100	22	22	22	22	22

### Packing List

Series	Format&Thickness	Unit	Boxes/Pallet	m <sup>2</sup> /Pallet	m <sup>2</sup> /Box	Pieces/Box	Kg/Pallet	Kg/Box
Illusion 100x100	99,55x99,55x0,75 cm	m2	24	47,568	1,982	2	809	32,75
Illusion 50x100	49,75x99,55x0,75 cm	m2	27	53,487	1,981	4	916,565	33,095
Illusion Mos. 5x5	29,75x29,75x0,75 cm	m2	36	31,86	0,885	10	685,868	18,413

### Complementary pieces | Piezas complementarias

Step   Peldaño	100	Angle   Ángulo 100	60	Angle   Ángulo 60	50	Angle   Ángulo 50
Simple	G-2541 (99,55x99,55)	G-2623 (99,55x99,55)	-	-	G-2337 (49,75x99,55)	G-2375 (49,75x99,55)
Tipo L   Type L	G-2609 (94x99,55)	G-2815 (94x99,55)	-	-	G-2503 (44x99,55)	G-2585 (44x99,55)
Gradone	G-2723 (99,55x99,55)	G-2779 (99,55x99,55)	-	-	G-2655 (49,75x99,55)	G-2723 (49,75x99,55)
Skirting board   Rodapié	G-2115 (7,3x99,55)	-	-	-	G-2071 (7,3x49,75)	-

More information | Más información: pg. 460

### More info | Más información



Scan the QR code to see collection details.  
Escanea el código QR para ver detalles de la colección.

Visit our site | Visita nuestro sitio:  
[aparici.com/colecciones-azulejos/illusion](http://aparici.com/colecciones-azulejos/illusion)


# Majestic

A neoclassical interpretation of marble, expressed through modular designs that transform its timeless elegance into an artistic and creative language.

Una interpretación del mármol desde una mirada neoclásica, a través de diseños modulares que transforman su elegancia atemporal en un lenguaje artístico y creativo.



[2]



[3]



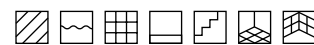
[1]



[4]


- [1] Majestic Diagonal Natural 59,55x59,55 cm  
Chevron Walnut Natural 49,75x99,55 cm
- [2] Majestic Line Natural 59,55x59,55 cm
- [3] Majestic Square Natural 59,55x59,55 cm
- [4] Majestic Line Natural 59,55x59,55 cm

# Majestic



## Main features | Características principales

Porcelain	Rectified	Thickness 10 mm	19% Recycled	ChromPlus	3d InkTech
Porcelánico	Rectificado	Espesor 10 mm	19% Reciclado	ChromPlus	3d InkTech



Majestic Square Natural  
59,55x59,55 cm - 23.45"x23.45"  
G-3180




Majestic Diagonal Natural  
59,55x59,55 cm - 23.45"x23.45"  
G-3180



Majestic Line Natural  
59,55x59,55 cm - 23.45"x23.45"  
G-3180



Majestic White Natural  
59,55x59,55 cm - 23.45"x23.45"  
G-3180



Majestic White Nat. Mosaico 5x5  
29,75x29,75 cm - 11.71"x11.71"  
G-3558

Majestic Square Natural 59,55x59,55 cm | Majestic White Natural 59,55x59,55 cm



Majestic Diagonal Natural 59,55x59,55 cm

## Technical specifications | Especificaciones técnicas

### Anti-slip values | Valores antideslizamiento

Finish   Acabado	UNE EN 16165 Anexo C (UNE EN 41901 EX)	UNE EN 16165 Anexo B (DIN 51130)	UNE EN 16165 Anexo A (DIN 51097)	UNE EN 16165 Anexo C (BS 7976)	ANSI A 1371-2012
Natural	CLASE 2	R10	-	PTV > 36	DCOF > 0.42

Check batch values before placing an order.  
Confirmar valores del lote antes de realizar el pedido.

### Shade variations | Variaciones de tonalidad

Series	Square	Diagonal	Line	White
Variation   Variación	V1	V1	V1	V1

### Number of faces | Número de caras

Formats   Formatos	Square	Diagonal	Line	White
60x60	19	19	17	19

### Packing List

Series	Format&Thickness	Unit	Boxes/Pallet	m <sup>2</sup> /Pallet	m <sup>2</sup> /Box	Pieces/Box	Kg/Pallet	Kg/Box
Majestic 60x60	59,55x59,55x1 cm	m2	36	51,084	1,419	4	1165,748	31,743
Majestic Mos. 5x5	29,75x29,75x1 cm	m2	36	22,284	0,619	7	488,516	12,931

### Complementary pieces | Piezas complementarias

Step   Peldaño	100	Angle   Ángulo 100	60	Angle   Ángulo 60	50	Angle   Ángulo 50
Simple	-	-	G-2197 (59,55x59,55)	G-2281 (59,55x59,55)	-	-
Tipo L   Type L	-	-	G-2375 (54x59,55)	G-2585 (54x59,55)	-	-
Gradone	-	-	G-2559 (59,55x59,55)	G-2609 (59,55x59,55)	-	-
Skirting board   Rodapié	-	-	G-2071 (7,3x59,55)	-	-	-

More information | Más información: pg. 460

### More info | Más información



Scan the QR code to see collection details.  
Escanear el código QR para ver detalles de la colección.

Visit our site | Visita nuestro sitio:  
[aparici.com/colecciones-azulejos/majestic](https://aparici.com/colecciones-azulejos/majestic)

# Noho

Inspired by cement, reinterpreted in light earthy tones that bring warmth and brightness. Its smooth surface features subtle reliefs recalling the natural imperfections of real cement. A contemporary design blending industrial aesthetics with natural elegance.

Inspirada en el cemento reinterpretado en tonos terrosos claros que aportan calidez y luminosidad. Su superficie suave incorpora sutiles bajorrelieves que evocan las imperfecciones del cemento real. Una propuesta contemporánea que une estética industrial y natural.

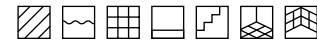
[1]



[2]

[1] Noho Beige Natural 49,75x99,55 cm  
[2] Noho Green Natural 49,75x99,55 cm  
Noho Stamp Natural 49,75x99,55 cm

# Noho



## Main features | Características principales

Porcelain	Rectified	Thickness 10 mm	19% Recycled	ChromPlus	3d InkTech
Porcelánico	Rectificado	Espesor 10 mm	19% Reciclado	ChromPlus	3d InkTech



Noho White Natural  
49,75x99,55 cm - 19.59"x39.19"  
G-3194



Noho White Natural Hexagonal  
28x30 cm - 11.02"x11.81"  
G-2143



Noho White Natural Mosaico 5x5  
29,75x29,75 cm - 11.71"x11.71"  
G-3558



Noho Beige Natural  
49,75x99,55 cm - 19.59"x39.19"  
G-3194



Noho Beige Natural Hexagonal  
28x30 cm - 11.02"x11.81"  
G-2143



Noho Beige Natural Mosaico 5x5  
29,75x29,75 cm - 11.71"x11.71"  
G-3558



Noho Green Natural  
49,75x99,55 cm - 19.59"x39.19"  
G-3194



Noho Green Natural Hexagonal  
28x30 cm - 11.02"x11.81"  
G-2143



Noho Green Natural Mosaico 5x5  
29,75x29,75 cm - 11.71"x11.71"  
G-3558

Noho Green Natural 49,75x99,55 cm



Noho Stamp Natural  
49,75x99,55 cm - 19.59"x39.19"  
G-3208

## Technical specifications | Especificaciones técnicas

### Anti-slip values | Valores antideslizamiento

Finish   Acabado	UNE EN 16165 Anexo C (UNE EN 41901 EX)	UNE EN 16165 Anexo B (DIN 51130)	UNE EN 16165 Anexo A (DIN 51097)	UNE EN 16165 Anexo C (BS 7976)	ANSI A 1371-2012
Natural	CLASE 1	-	-	PTV < 24	DCOF < 0.42

Check batch values before placing an order.  
Confirmar valores del lote antes de realizar el pedido.

### Shade variations | Variaciones de tonalidad

Series	White	Beige	Green
Variation   Variación	-	-	-

### Number of faces | Número de caras

Formats   Formatos	White	Beige	Green
50x100	-	-	-

### Packing List

Series	Format&Thickness	Unit	Boxes/Pallet	m <sup>2</sup> /Pallet	m <sup>2</sup> /Box	Pieces/Box	Kg/Pallet	Kg/Box
Noho 50x100	49,75x99,55x1 cm	m2	27	40,122	1,486	3	943,754	34,102
Noho Mos. 5x5	29,75x29,75x1 cm	m2	36	22,284	0,619	7	488,516	12,931

### Complementary pieces | Piezas complementarias

Step   Peldaño	100	Angle   Ángulo 100	60	Angle   Ángulo 60	50	Angle   Ángulo 50
Simple	-	-	-	-	G-2337 (49,75x99,55)	G-2375 (49,75x99,55)
Tipo L   Type L	-	-	-	-	G-2503 (44x99,55)	G-2585 (44x99,55)
Gradone	-	-	-	-	G-2655 (49,75x99,55)	G-2723 (49,75x99,55)
Skirting board   Rodapié	-	-	-	-	G-2071 (7,3x49,75)	-

More information | Más información: pg. 460

### More info | Más información



Scan the QR code to see collection details.  
Escanea el código QR para ver detalles de la colección.

Visit our site | Visita nuestro sitio:  
[aparici.com/colecciones-azulejos/Noho](http://aparici.com/colecciones-azulejos/Noho)

# Ona

A concept that goes beyond the traditional notion of tiles, redefining ornamental tradition through a design deeply inspired by the timeless elegance of arabesque forms.

Un concepto que trasciende el concepto de azulejo para redefinir la tradición ornamental a través de un diseño profundamente inspirado en la elegancia atemporal de los arabescos.

[1]



[2]

[3]



[1] Ona Mix Bow | Rado White 29,75x99,55 cm  
Tawriq Gold Cenefa 9x29,75 cm | Tawriq Gold Zocalo 11x29,75 cm  
[2] Ona Blue Bow 29,75x99,55 cm | Umbria Sand 59,55x59,55 cm  
[3] Ona Blue Bow 29,75x99,55 cm

# Ona



## Main features | Características principales

White Body	Thickness 7 mm	Rectified	60% Recycled	ChromPlus	3d InkTech
Pasta Blanca	Espesor 7 mm	Rectificado	60% Recycled	ChromPlus	3d InkTech



Ona Mix Bow 29,75x99,55 cm 11,73"x39,18" **G-592**

Ona Blue Bow 29,75x99,55 cm 11,73"x39,18" **G-592**

Ona White Bow 29,75x99,55 cm 11,73"x39,18" **G-592**

Rado White 29,75x99,55 cm 11,73"x39,18" **G-3154**



Detail | Detalle  
Ona White Bow



Ona Mix Bow 29,75x99,55 cm

Tawriq Gold Moldura 3,5x29,75 cm - 1,38"x11,71" **G-291**

Tawriq Gold Cenefa 9x29,75 cm - 3,54"x11,71" **G-321**

Tawriq Gold Zocalo 11x29,75 cm - 4,33"x11,71" **G-352**

Alhambra Silver Moldura 3,5x29,75 cm - 1,38"x11,71" **G-291**


Alhambra Silver Cenefa 9x29,75 cm - 3,54"x11,71" **G-321**

Alhambra Silver Zocalo 11x29,75 cm - 4,33"x11,71" **G-352**

Ona White Bow | Rado White 29,75x99,55 cm  
Alhambra Silver Moldura 3,5x29,75 cm | Alhambra Silver Zocalo 11x29,75 cm



## Complementary Floor Tiles | Pavimento complementario



Paradox White Natural 49,75x99,55 cm **G-3194**  
59,55x59,55 cm **G-3194**

## Technical specifications | Especificaciones técnicas

### Shade variations | Variaciones de tonalidad

Series	Mix Bow	Blue Bow	White Bow	White
Variation   Variación	V2	V2	V2	V0

### Number of faces | Número de caras

Formats   Formatos	Mix Bow	Blue Bow	White Bow	White
30x100	16	16	16	1

### Packing List

Series	Format&Thickness	Unit	Boxes/Pallet	m <sup>2</sup> /Pallet	m <sup>2</sup> /Box	Pieces/Box	Kg/Pallet	Kg/Box
Ona 30x100	29,75x99,5x0,74 cm	m2	44	65,12	1,48	5	956,02	21,205
Rado 30x100	29,75x99,5x0,74 cm	m2	44	78,32	1,78	6	1105,928	24,612

### More info | Más información



Scan the QR code to see collection details.  
Escanea el código QR para ver detalles de la colección.

Visit our site | Visita nuestro sitio:  
[aparici.com/colecciones-azulejos/ona](http://aparici.com/colecciones-azulejos/ona)

# Opal

An ode to timeless elegance that reinterprets Victorian colonial style through a contemporary lens, blending British restraint with the decorative sophistication of the Far East.

Una oda a la elegancia atemporal que reinterpreta el estilo victoriano colonial desde una mirada contemporánea, fusionando la sobriedad británica con la sofisticación decorativa del Lejano Oriente.

[1]



[1] Opal Noce Cora 29,75x99,55 cm  
[2] Opal White Cora 29,75x99,55 cm  
[3] Opal White Cora | Opal Brass Cora 29,75x99,55 cm  
Wands Green Natural 59,55x59,55 cm



[2]

[3]




# Opal



## Main features | Características principales

White Body	Thickness 7 mm	Rectified	60% Recycled	ChromPlus	3d InkTech
Pasta Blanca	Espesor 7 mm	Rectificado	60% Recycled	ChromPlus	3d InkTech



Opal Noce Cora  
29,75x99,55 cm  
11.73"x39.18"  
**G-3194**


Opal White Cora  
29,75x99,55 cm  
11.73"x39.18"  
**G-592**

Rado White  
29,75x99,55 cm  
11.73"x39.18"  
**G-3154**

Opal Brass Cora  
29,75x99,55 cm  
11.73"x39.18"  
**G-3298**

Opal Gold Cora Decor  
29,75x99,55 cm  
11.73"x39.18"  
**G-3844**

Opal Silver Cora Decor  
29,75x99,55 cm  
11.73"x39.18"  
**G-3844**



Alhambra Silver Moldura  
3,5x29,75 cm - 1.38"x11.71"  
**G-291**

Alhambra Silver Cenefa  
9x29,75 cm - 3.54"x11.71"  
**G-321**

Alhambra Silver Zocalo  
11x29,75 cm - 4.33"x11.71"  
**G-352**

Tawriq Gold Moldura  
3,5x29,75 cm - 1.38"x11.71"  
**G-291**

Tawriq Gold Cenefa  
9x29,75 cm - 3.54"x11.71"  
**G-321**

Tawriq Gold Zocalo  
11x29,75 cm - 4.33"x11.71"  
**G-352**



Geneva Gold - Silver - Copper Lista  
1x99,55 cm - 0.39"x39.19"  
**G-291**



Reid Plata Mate Lista  
1x99,55 cm - 0.39"x39.19"  
**G-261**



## Complementary Floor Tiles | Pavimento complementario



Chevron Oak Natural  
Chevron Walnut Natural  
49,75x99,55 cm **G-3180**

Illusion White Lappato  
Illusion Brass Lappato  
49,75x99,55 cm **G-3330**



Detail | Detalle  
Opal White Cora



Opal White Cora | Opal Brass Cora 29,75x99,55 cm



Opal Noce Cora 29,75x99,55 cm

## Technical specifications | Especificaciones técnicas

### Shade variations | Variaciones de tonalidad

Series	Noce Cora	White Cora	White	Brass Cora
Variation   Variación	V2	V2	V0	V2

### Number of faces | Número de caras

Formats   Formatos	Noce Cora	White Cora	White	Brass Cora
30x100	16	16	1	16

### Packing List

Series	Format&Thickness	Unit	Boxes/Pallet	m <sup>2</sup> /Pallet	m <sup>2</sup> /Box	Pieces/Box	Kg/Pallet	Kg/Box
Opal 30x100	29,75x99,5x0,74 cm	m2	44	78,32	1,78	6	1105,928	24,612
Rado 30x100	29,75x99,5x0,74 cm	m2	44	78,32	1,78	6	1105,928	24,612

### More info | Más información



Scan the QR code to see collection details.  
Escanea el código QR para ver detalles de la colección.

Visit our site | Visita nuestro sitio:  
[aparici.com/colecciones-azulejos/opal](http://aparici.com/colecciones-azulejos/opal)

# Rado

A reinterpretation of small-format design on a large scale, defined by a vibrant aesthetic with white ovals and bold, colourful grouts.

Una reinterpretación del pequeño formato en gran tamaño, con una estética vibrante definida por óvalos blancos y juntas en colores intensos.

[1]



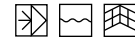
[2]



[3]

[1] Rado Orange Ornato 29,75x99,55 cm  
[2] Rado Blue Ornato 29,75x99,55 cm  
[3] Rado White Ornato 29,75x99,55 cm  
Chevron Oak Natural 49,75x99,55 cm

# Rado




## Main features | Características principales

White Body	Thickness 7 mm	Rectified	60% Recycled	ChromPlus	3d InkTech
Pasta Blanca	Espesor 7 mm	Rectificado	60% Recycled	ChromPlus	3d InkTech



Rado White Ornato  
29,75x99,55 cm - 11.73"x39.18"  
G-3170



Rado White  
29,75x99,55 cm - 11.73"x39.18"  
G-3154



Rado Blue Ornato  
29,75x99,55 cm - 11.73"x39.18"  
G-3170



Rado Orange Ornato  
29,75x99,55 cm - 11.73"x39.18"  
G-3170



Rado Silver Ornato  
29,75x99,55 cm - 11.73"x39.18"  
G-2435



Rado Gold Ornato  
29,75x99,55 cm - 11.73"x39.18"  
G-2435



Geneva Gold - Silver - Copper Lista  
1x99,55 cm - 0.39"x39.19"  
G-291




Reid Plata Mate Lista  
1x99,55 cm - 0.39"x39.19"  
G-261



Rado Gold Ornato 29,75x99,55 cm  
Chevron Oak Stamp Natural 49,75x99,55 cm



## Complementary Floor Tiles | Pavimento complementario



Paradox White Natural  
49,75x99,55 cm G-3194  
59,55x59,55 cm G-3194



Detail | Detalle  
Rado White Ornato



Rado White Ornato 29,75x99,55 cm

## Technical specifications | Especificaciones técnicas

### Shade variations | Variaciones de tonalidad

Series	White Ornato	White	Blue Ornato	Orange Ornato
Variation   Variación	V1	V1	V1	V1

### Number of faces | Número de caras

Formats   Formatos	White Ornato	White	Blue Ornato	Orange Ornato
30x100	16	16	16	16

### Packing List

Series	Format&Thickness	Unit	Boxes/Pallet	m <sup>2</sup> /Pallet	m <sup>2</sup> /Box	Pieces/Box	Kg/Pallet	Kg/Box
Rado 30x100	29,75x99,5x0,74 cm	m2	44	78,32	1,78	6	1105,928	24,612
Rado PVD 30x100	29,75x99,5x0,74 cm	m2	21	24,885	1,185	4	384,2	17,2

### More info | Más información



Scan the QR code to see collection details.  
Escanea el código QR para ver detalles de la colección.

Visit our site | Visita nuestro sitio:  
[aparici.com/colecciones-azulejos/rado](https://aparici.com/colecciones-azulejos/rado)

# Stitch

Inspired by textile craftsmanship, where embossed stitching patterns come to life across ceramic surfaces.

Inspirada en la artesanía textil, donde los patrones de costura en relieve cobran vida sobre superficies cerámicas.

[1]



[2]



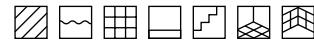
[3]

[4]



- [1] Stitch Blue Natural 59,55x59,55 cm
- [2] Stitch Ivory Natural 59,55x59,55 cm
- [3] Stitch Green Natural | Ivory Natural 49,75x99,55 cm
- [4] Stitch Grey Natural | Chevron Walnut Stamp 49,75x99,55 cm

# Stitch



## Main features | Características principales

Porcelain	Rectified	Thickness 10 mm	19% Recycled	ChromPlus	3d InkTech
Porcelánico	Rectificado	Espesor 10 mm	19% Reciclado	ChromPlus	3d InkTech



Stitch Ivory Natural  
49,75x99,55 cm - 19.59"x39.19"  
**G-3194**



Stitch Ivory Natural  
59,55x59,55 cm - 23.45"x23.45"  
**G-3194**



Stitch Ivory Nat. Mosaico 5x5  
29,75x29,75 cm - 11.71"x11.71"  
**G-3558**




Detail | Detalle  
Stitch Ivory Natural



Stitch Grey Natural  
49,75x99,55 cm - 19.59"x39.19"  
**G-3194**



Stitch Grey Natural  
59,55x59,55 cm - 23.45"x23.45"  
**G-3194**



Stitch Grey Nat. Mosaico 5x5  
29,75x29,75 cm - 11.71"x11.71"  
**G-3558**



Stitch Blue Natural  
49,75x99,55 cm - 19.59"x39.19"  
**G-3194**



Stitch Blue Natural  
59,55x59,55 cm - 23.45"x23.45"  
**G-3194**



Stitch Blue Nat. Mosaico 5x5  
29,75x29,75 cm - 11.71"x11.71"  
**G-3558**



Stitch Green Natural  
49,75x99,55 cm - 19.59"x39.19"  
**G-3194**



Stitch Green Natural  
59,55x59,55 cm - 23.45"x23.45"  
**G-3194**



Stitch Green Nat. Mosaico 5x5  
29,75x29,75 cm - 11.71"x11.71"  
**G-3558**

## Complementary Floor Tiles | Pavimento complementario



Ciment Ivory Natural | Ciment Grey Natural  
99,55x99,55 cm **G-3194**  
49,75x99,55 cm **G-3162**  
59,55x59,55 cm **G-3162**

## Technical specifications | Especificaciones técnicas

### Anti-slip values | Valores antideslizamiento

Finish   Acabado	UNE EN 16165 Anexo C (UNE EN 41901 EX)	UNE EN 16165 Anexo B (DIN 51130)	UNE EN 16165 Anexo A (DIN 51097)	UNE EN 16165 Anexo C (BS 7976)	ANSI A 1371-2012
Natural	CLASE 2	R10	-	PTV > 36	DCOF > 0.42

Check batch values before placing an order.  
Confirmar valores del lote antes de realizar el pedido.

### Shade variations | Variaciones de tonalidad

Series	Ivory	Grey	Blue	Green
Variation   Variación	V1	V1	V1	V1

### Number of faces | Número de caras

Formats   Formatos	Ivory	Grey	Blue	Green
50x100	16	16	16	16
60x60	24	24	24	24

### Packing List

Series	Format&Thickness	Unit	Boxes/Pallet	m <sup>2</sup> /Pallet	m <sup>2</sup> /Box	Pieces/Box	Kg/Pallet	Kg/Box
Stitch 100x100	49,75x99,55x1 cm	m2	27	40,122	1,486	3	943,754	34,102
Stitch 60x60	59,55x59,55x1 cm	m2	36	51,084	1,419	4	1165,748	31,743
Stitch Mos. 5x5	29,75x29,75x1 cm	m2	36	22,284	0,619	7	488,516	12,931

### Complementary pieces | Piezas complementarias

Step   Peldaño	100	Angle   Ángulo 100	60	Angle   Ángulo 60	50	Angle   Ángulo 50
Simple	-	-	G-2197 (59,55x59,55)	G-2287 (59,55x59,55)	G-2337 (49,75x99,55)	G-2375 (49,75x99,55)
Tipo L   Type L	-	-	G-2375 (54x59,55)	G-2585 (54x59,55)	G-2503 (44x99,55)	G-2585 (44x99,55)
Gradone	-	-	G-2559 (59,55x59,55)	G-2609 (59,55x59,55)	G-2655 (49,75x99,55)	G-2723 (49,75x99,55)
Skirting board   Rodapié	-	-	G-2071 (7,3x59,75)	-	G-2071 (7,3x49,75)	-

More information | Más información: pg. 460

### More info | Más información



Scan the QR code to see collection details.  
Escanea el código QR para ver detalles de la colección.

Visit our site | Visita nuestro sitio:  
[aparici.com/colecciones-azulejos/stitch](http://aparici.com/colecciones-azulejos/stitch)

# Supreme

A design that captures with remarkable fidelity the timeless beauty and majesty of marble, expressing its most natural sense of luxury through a refined quartzite-effect finish.

Un diseño que captura con asombrosa fidelidad la belleza atemporal y la majestuosidad del mármol, interpretando el lujo más natural a través de un sofisticado acabado efecto cuarcita.



[2]

[1]

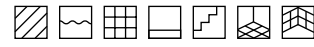


[3]



[1] Supreme Blue Natural 49,75x99,55 cm  
[2] Supreme White Natural 49,75x99,55 cm  
[3] Supreme Blue Natural 49,75x99,55 cm |  
Umbria Sand Natural 49,75x99,55 cm

# Supreme



## Main features | Características principales

Porcelain	Rectified	Thickness 10 mm	19% Recycled	ChromPlus	3d InkTech
Porcelánico	Rectificado	Espesor 10 mm	19% Reciclado	ChromPlus	3d InkTech



Supreme White Natural  
49,75x99,55 cm - 19.59"x39.19"  
G-3194



Supreme White Natural Mosaico 5x5  
29,75x29,75 cm - 11.71"x11.71"  
G-3558



Supreme Noce Natural  
49,75x99,55 cm - 19.59"x39.19"  
G-3194



Supreme Noce Natural Mosaico 5x5  
29,75x29,75 cm - 11.71"x11.71"  
G-3558



Supreme Blue Natural  
49,75x99,55 cm - 19.59"x39.19"  
G-3194



Supreme Blue Natural Mosaico 5x5  
29,75x29,75 cm - 11.71"x11.71"  
G-3558

Supreme Noce Natural | White Natural | Silver 49,75x99,55 cm



Supreme Gold  
49,75x99,55 cm  
19.59"x39.19"  
G-3844



Supreme Silver  
49,75x99,55 cm  
19.59"x39.19"  
G-3844

## Technical specifications | Especificaciones técnicas

### Anti-slip values | Valores antideslizamiento

Finish   Acabado	UNE EN 16165 Anexo C (UNE EN 41901 EX)	UNE EN 16165 Anexo B (DIN 51130)	UNE EN 16165 Anexo A (DIN 51097)	UNE EN 16165 Anexo C (BS 7976)	ANSI A 1371-2012
Natural	CLASE 1	-	-	PTV < 24	DCOF < 0.42

Check batch values before placing an order.  
Confirmar valores del lote antes de realizar el pedido.

### Shade variations | Variaciones de tonalidad

Series	White	Noce	Blue
Variation   Variación	V2	V2	V2

### Number of faces | Número de caras

Formats   Formatos	White	Noce	Blue
50x100	16	16	16

### Packing List

Series	Format&Thickness	Unit	Boxes/Pallet	m <sup>2</sup> /Pallet	m <sup>2</sup> /Box	Pieces/Box	Kg/Pallet	Kg/Box
Supreme 50x100	49,75x99,55x1 cm	m2	27	40,122	1,486	3	943,754	34,102
Supreme Mos. 5x5	29,75x29,75x1 cm	m2	36	22,284	0,619	7	488,516	12,931

### Complementary pieces | Piezas complementarias

Step   Peldaño	100	Angle   Ángulo 100	60	Angle   Ángulo 60	50	Angle   Ángulo 50
Simple	-	-	-	-	G-2337 (49,75x99,55)	G-2375 (49,75x99,55)
Tipo L   Type L	-	-	-	-	G-2503 (44x99,55)	G-2585 (44x99,55)
Gradone	-	-	-	-	G-2655 (49,75x99,55)	G-2723 (49,75x99,55)
Skirting board   Rodapié	-	-	-	-	G-2071 (7,3x49,75)	-

More information | Más información: pg. 460

### More info | Más información



Scan the QR code to see collection details.  
Escanea el código QR para ver detalles de la colección.

Visit our site | Visita nuestro sitio:  
[aparici.com/colecciones-azulejos/supreme](https://aparici.com/colecciones-azulejos/supreme)

# Tribeca

A collection that reinterprets traditional parquet through an overlay pattern combining diagonal and horizontal cuts. The interplay of directions creates rhythm and movement across the surface. The warmth of wood meets contemporary geometry.

Una colección que reinterpreta el parquet tradicional mediante un patrón overlay que combina cortes diagonales y horizontales. Este juego de direcciones aporta ritmo y movimiento a la superficie. La calidez de la madera se une a una geometría contemporánea.



[1]



[2]

[1] Tribeca Stamp Natural 49,75x99,55 cm | Maple Natural 49,75x99,55 cm  
[2] Tribeca Oak Natural 49,75x99,55 cm

# Tribeca



## Main features | Características principales

Porcelain	Rectified	Thickness 10 mm	19% Recycled	ChromPlus	3d InkTech
Porcelánico	Rectificado	Espesor 10 mm	19% Reciclado	ChromPlus	3d InkTech



Tribeca Oak Natural  
49,75x99,55 cm - 19.59"x39.19"  
G-3194



Tribeca Maple Natural  
49,75x99,55 cm - 19.59"x39.19"  
G-3194



Tribeca Stamp Natural  
49,75x99,55 cm - 19.59"x39.19"  
G-3208



Tribeca Stamp Natural 49,75x99,55 cm

## Technical specifications | Especificaciones técnicas

### Anti-slip values | Valores antideslizamiento

Finish   Acabado	UNE EN 16165 Anexo C (UNE EN 41901 EX)	UNE EN 16165 Anexo B (DIN 51130)	UNE EN 16165 Anexo A (DIN 51097)	UNE EN 16165 Anexo C (BS 7976)	ANSI A 1371-2012
Natural	CLASE 2	R10	-	PTV > 36	DCOF > 0.42

Check batch values before placing an order.  
Confirmar valores del lote antes de realizar el pedido.

### Shade variations | Variaciones de tonalidad

Series	Oak	Maple	Stamp
Variation   Variación	-	-	-

### Number of faces | Número de caras

Formats   Formatos	Oak	Maple	Stamp
50x100	-	-	-

### Packing List

Series	Format&Thickness	Unit	Boxes/Pallet	m <sup>2</sup> /Pallet	m <sup>2</sup> /Box	Pieces/Box	Kg/Pallet	Kg/Box
Tribeca 50x100	49,75x99,55x1 cm	m2	27	40,122	1,486	3	943,754	34,102

### Complementary pieces | Piezas complementarias

Step   Peldaño	100	Angle   Ángulo 100	60	Angle   Ángulo 60	50	Angle   Ángulo 50
Simple	-	-	-	-	G-2337 (49,75x99,55)	G-2375 (49,75x99,55)
Tipo L   Type L	-	-	-	-	G-2503 (44x99,55)	G-2585 (44x99,55)
Gradone	-	-	-	-	G-2655 (49,75x99,55)	G-2723 (49,75x99,55)
Tipo L   Type L 20mm	-	-	-	-	G-2609 (44x99,55)	G-2815 (44x99,55)
Skirting board   Rodapié	-	-	-	-	G-2071 (7,3x49,75)	-

More information | Más información: pg. 460

### More info | Más información



Scan the QR code to see collection details.  
Escanea el código QR para ver detalles de la colección.

Visit our site | Visita nuestro sitio:  
[aparici.com/colecciones-azulejos/Tribeca](http://aparici.com/colecciones-azulejos/Tribeca)

# Umbria

Inspired by the timeless appeal of travertine, it offers a versatile and sophisticated canvas, enhanced by highly elegant ornamental decorations.

Inspirada en la atemporalidad del travertino, ofrece un lienzo versátil y sofisticado, realzado por decoraciones ornamentales de gran elegancia.



[2]

[1]

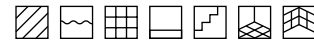


[1] Umbria White Natural 49,75x99,55 cm  
[2] Umbria Sand Natural 49,75x99,55 cm |  
Umbria Sand | Gold Vero Decor 29,75x99,55 cm |  
Umbria Gold Moldura | Gold Zocalo  
[3] Umbria Sand Natural 49,75x99,55 cm

[3]



# Umbria



## Main features | Características principales

Porcelain	Rectified	Thickness 10 mm	19% Recycled	ChromPlus	3d InkTech
Porcelánico	Rectificado	Espesor 10 mm	19% Reciclado	ChromPlus	3d InkTech



Umbria White Natural  
49,75x99,55 cm - 19.59"x39.19"  
**G-3180**



Umbria White Rigato  
49,75x99,55 cm - 19.59"x39.19"  
**G-3180**



Umbria White Natural  
59,55x59,55 cm - 23.45"x23.45"  
**G-3180**



Umbria White Nat. Mosaico 5x5  
29,75x29,75 cm - 11.71"x11.71"  
**G-3558**



Umbria Sand Natural  
49,75x99,55 cm - 19.59"x39.19"  
**G-3180**



Umbria Sand Natural  
59,55x59,55 cm - 23.45"x23.45"  
**G-3180**



Umbria Sand Nat. Mosaico 5x5  
29,75x29,75 cm - 11.71"x11.71"  
**G-3558**



Umbria Silver Rigato  
49,75x99,55 cm - 19.59"x39.19"  
**G-3844**



Umbria Gold Rigato  
49,75x99,55 cm - 19.59"x39.19"  
**G-3844**



Umbria White Natural 49,75x99,55cm



Umbria White Rigato 49,75x99,55cm

Umbria White Natural 49,75x99,55 cm



# Umbria Wall



## Main features | Características principales

White Body	Thickness 7 mm	Rectified	60% Recycled	ChromPlus	3d InkTech
Pasta Blanca	Espesor 7 mm	Rectificado	60% Recycled	ChromPlus	3d InkTech



Umbria Sand  
29,75x99,55 cm  
11,73"x39,18"  
**G-3154**

Umbria Sand Vero  
29,75x99,55 cm  
11,73"x39,18"  
**G-592**

Umbria Gold Vero  
29,75x99,55 cm  
11,73"x39,18"  
**G-3844**

Umbria Silver Vero  
29,75x99,55 cm  
11,73"x39,18"  
**G-3844**



Detail | Detalle  
Umbria Gold Vero Decor



Umbria Gold Vero Decor 29,75x99,55 cm

## Technical specifications | Especificaciones técnicas

### Anti-slip values | Valores antideslizamiento

Finish   Acabado	UNE EN 16165 Anexo C (UNE EN 41901 EX)	UNE EN 16165 Anexo B (DIN 51130)	UNE EN 16165 Anexo A (DIN 51097)	UNE EN 16165 Anexo C (BS 7976)	ANSI A 1371-2012
Natural	CLASE 1	-	-	PTV < 24	DCOF < 0,42

Check batch values before placing an order.  
Confirmar valores del lote antes de realizar el pedido.

### Shade variations | Variaciones de tonalidad

Series	White	White Rigato	Sand	Sand Vero
Variation   Variación	V2	V2	V2	V2

### Number of faces | Número de caras

Formats   Formatos	White	White Rigato	Sand	Sand Vero
50x100	19	19	19	-
60x60	12	-	12	-
30x100	-	-	14	16

### Packing List

Series	Format&Thickness	Unit	Boxes/Pallet	m <sup>2</sup> /Pallet	m <sup>2</sup> /Box	Pieces/Box	Kg/Pallet	Kg/Box
Umbria 50x100	49,75x99,55x1 cm	m2	27	40,122	1,486	3	943,754	34,102
Umbria 60x60	59,55x59,55x1 cm	m2	36	51,084	1,419	4	1165,748	31,743
Umbria 30x100	29,75x99,5x0,74 cm	m2	44	78,32	1,78	6	1105,928	24,612
Umbria Vero 30x100	29,75x99,5x0,74 cm	m2	44	65,12	1,48	5	956,02	21,205
Umbria Moldura	3x29,75x1 cm	pz	34	12,04	0,354	34	310	8,4
Umbria Cenefa	6x29,75x1 cm	pz	39	20,9	0,536	20	400	9,7
Umbria Zocalo	10x29,75x1 cm	pz	39	24,26	0,622	19	421	10,21
Umbria Mos. 5x5	29,75x29,75x1 cm	m2	36	22,284	0,619	7	488,516	12,931

### Complementary pieces | Piezas complementarias

Step   Peldaño	100	Angle   Ángulo 100	60	Angle   Ángulo 60	50	Angle   Ángulo 50
Simple	-	-	G-2197 (59,55x59,55)	G-2287 (59,55x59,55)	G-2337 (49,75x99,55)	G-2375 (49,75x99,55)
Tipo L   Type L	-	-	G-2375 (54x59,55)	G-2585 (54x59,55)	G-2503 (44x99,55)	G-2585 (44x99,55)
Gradone	-	-	G-2559 (59,55x59,55)	G-2609 (59,55x59,55)	G-2655 (49,75x99,55)	G-2723 (49,75x99,55)
Skirting board   Rodapié	-	-	G-2071 (7,3x59,75)	-	G-2071 (7,3x49,75)	-

More information | Más información: pg. 460

### More info | Más información



Scan the QR code to see collection details.  
Escanea el código QR para ver detalles de la colección.

Visit our site | Visita nuestro sitio:  
[aparici.com/colecciones-azulejos/umbria](http://aparici.com/colecciones-azulejos/umbria)

Umbria Sand Vero 29,75x99,55 cm



# Urano

A refined, contemporary take on metallic essence. Its finishes evoke the calm of a subtle metal patina, moving away from raw oxidation to create elegant, sophisticated surfaces.

La esencia metálica desde una perspectiva refinada y contemporánea. Sus acabados evocan la serenidad de una pátina sutil, dejando atrás la rudeza del óxido para ofrecer superficies elegantes y sofisticadas.



[3]

[1]

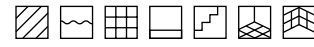


[2]



[1 ] Urano Oxido Natural 49,75x99,55 cm  
[2 ] Urano White Natural 49,75x99,55 cm  
[3 ] Urano White | White Wad 29,75x99,55 cm |  
Urano Blue Natural 49,75x99,55 cm | Blue Nat. Mos. 5x5 cm

# Urano



## Main features | Características principales


Porcelain	Rectified	Thickness 10 mm	19% Recycled	ChromPlus	3d InkTech
Porcelánico	Rectificado	Espesor 10 mm	19% Reciclado	ChromPlus	3d InkTech



Urano White Natural  
49,75x99,55 cm - 19.59"x39.19"  
G-3180



Urano White Nat. Mosaico Hex  
28x30 cm - 11.02"x11.81"  
G-2143




Urano White Nat. Mosaico 5x5  
29,75x29,75 cm - 11.71"x11.71"  
G-3558



Urano Blue Natural  
49,75x99,55 cm - 19.59"x39.19"  
G-3186



Urano Blue Nat. Mosaico Hex  
28x30 cm - 11.02"x11.81"  
G-2143




Urano Blue Nat. Mosaico 5x5  
29,75x29,75 cm - 11.71"x11.71"  
G-3558



Urano Oxido Natural  
49,75x99,55 cm - 19.59"x39.19"  
G-3186



Urano Oxido Nat. Mosaico Hex  
28x30 cm - 11.02"x11.81"  
G-2143

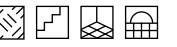


Urano Oxido Nat. Mosaico 5x5  
29,75x29,75 cm - 11.71"x11.71"  
G-3558

Urano Blue Natural 49,75x99,55 cm



# Urano Outdoor 2 cm



## Main features | Características principales

Porcelain	Thickness 20 mm	Rectified	19% Recycled	ChromPlus
Porcelánico	Espesor 20 mm	Rectificado	19% Reciclado	ChromPlus



Urano Blue Outdoor 2CM  
49,75x99,55 cm - 19.59"x39.19"  
G-9234



Urano Oxido Outdoor 2CM  
49,75x99,55 cm - 19.59"x39.19"  
G-9234

Urano Oxido Outdoor 2CM 49,75x99,55 cm



# Urano Wall



## Main features | Características principales

White Body	Thickness 7 mm	Rectified	60% Recycled	ChromPlus
Pasta Blanca	Espesor 7 mm	Rectificado	60% Recycled	ChromPlus




Urano White  
29,75x99,55 cm - 11.73"x39.18"  
**G-3154**




Urano White Wad  
29,75x99,55 cm - 11.73"x39.18"  
**G-592**



Urano Blue Wad  
29,75x99,55 cm - 11.73"x39.18"  
**G-592**



Urano Copper Wad  
29,75x99,55 cm - 11.73"x39.18"  
**G-3298**



Geneva Gold - Silver - Copper Lista  
1x99,55 cm - 0.39"x39.19"  
**G-291**



Reid Plata Mate Lista  
1x99,55 cm - 0.39"x39.19"  
**G-261**



Urano White | White Wad 29,75x99,55 cm



Urano Copper Wad 29,75x99,55 cm

Urano Blue Wad 29,75x99,55 cm



Urano White 29,75x99,55 cm





## Technical specifications | Especificaciones técnicas

### Anti-slip values | Valores antideslizamiento

Finish   Acabado	UNE EN 16165 Anexo C (UNE EN 41901 EX)	UNE EN 16165 Anexo B (DIN 51130)	UNE EN 16165 Anexo A (DIN 51097)	UNE EN 16165 Anexo C (BS 7976)	ANSI A 1371-2012
Natural	CLASE 2	R10	-	PTV > 36	DCOF > 0.42
Outdoor 2 CM	CLASE 3	R11	A+B+C	PTV > 36	DCOF > 0.42

Check batch values before placing an order.  
Confirmar valores del lote antes de realizar el pedido.

### Shade variations | Variaciones de tonalidad

Series	White	Blue	Oxido	White Wad	Blue Wad	Copper Wad
Variation   Variación	V2	V2	V2	V2	V2	V2

### Number of faces | Número de caras

Formats   Formatos	White	Blue	Oxido	White Wad	Blue Wad	Copper Wad
50x100	23	21	24	-	-	-
30x100	15	-	-	16	14	1

### Packing List

Series	Format&Thickness	Unit	Boxes/Pallet	m <sup>2</sup> /Pallet	m <sup>2</sup> /Box	Pieces/Box	Kg/Pallet	Kg/Box
Urano 50x100	49,75x99,55x1 cm	m2	27	40,122	1,486	3	943,754	34,102
Urano 50x100 2CM	49,75x99,55x2 cm	m2	36	18	0,5	1	843,008	22,778
Urano 30x100	29,75x99,5x0,74 cm	m2	44	78,32	1,78	6	1105,928	24,612
Urano Mos. 5x5	29,75x29,75x1 cm	m2	36	22,284	0,619	7	488,516	12,931
Urano Mos. Hex.	28x30x1 cm	pz	36	16,63	0,462	7	400	10,70

### Complementary pieces | Piezas complementarias

Step   Peldaño	100	Angle   Ángulo 100	60	Angle   Ángulo 60	50	Angle   Ángulo 50
Simple	-	-	-	-	G-2337 (49,75x99,55)	G-2375 (49,75x99,55)
Tipo L   Type L	-	-	-	-	G-2503 (44x99,55)	G-2585 (44x99,55)
Gradone	-	-	-	-	G-2655 (49,75x99,55)	G-2723 (49,75x99,55)
Tipo L   Type L 20mm	-	-	-	-	G-2609 (44x99,55)	G-2815 (44x99,55)
Skirting board   Rodapié	-	-	-	-	G-2071 (7,3x49,75)	-

More information | Más información: pg. 460

### More info | Más información



Scan the QR code to see collection details.  
Escanea el código QR para ver detalles de la colección.

Visit our site | Visita nuestro sitio:  
[aparici.com/colecciones-azulejos/urano](http://aparici.com/colecciones-azulejos/urano)

# Wands

A highly dynamic ceramic design concept, featuring striped graphics and pre-cut slats that create rhythm, movement and strong visual impact.

Un concepto de gran dinamismo en el diseño cerámico, protagonizado por gráficas rayadas y listones precortados que generan ritmo, movimiento y un fuerte impacto visual.



[1]



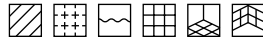
[2]



[3]

- [1] Wands Blue Natural 59,55x59,55cm
- [2] Wands White Natural 59,55x59,55cm
- [3] Wands Green Natural 59,55x59,55cm

# Wands




## Main features | Características principales

Porcelain	Rectified	Prescored	Thickness 10 mm	19% Recycled	ChromPlus	3d InkTech
Porcelánico	Rectificado	Precorte	Espesor 10 mm	19% Reciclado	ChromPlus	3d InkTech




Wands Green Natural  
59,55x59,55 cm - 23.45"x23.45"  
G-3220



Wands Green Nat. Mosaico 5x5  
29,75x29,75 cm - 11.71"x11.71"  
G-3558



Detail | Detalle  
Wands Green Natural



Wands Blue Natural  
59,55x59,55 cm - 23.45"x23.45"  
G-3220



Wands Blue Nat. Mosaico 5x5  
29,75x29,75 cm - 11.71"x11.71"  
G-3558



Wands White Natural  
59,55x59,55 cm - 23.45"x23.45"  
G-3220




Wands White Nat. Mosaico 5x5  
29,75x29,75 cm - 11.71"x11.71"  
G-3558

Wands White Natural 59,55x59,55cm | Chevron Oak Natural 49,75x99,55 cm



## Complementary Floor Tiles | Pavimento complementario



Abstra White Shiny G-3194  
Paradox White Natural G-3194  
59,55x59,55 cm



Wands Green Natural 59,55x59,55cm |  
Illusion Brass Lappato 99,55x99,55 cm



Wands White Natural 59,55x59,55cm

## Technical specifications | Especificaciones técnicas

### Anti-slip values | Valores antideslizamiento

Finish   Acabado	UNE EN 16165 Anexo C (UNE EN 41901 EX)	UNE EN 16165 Anexo B (DIN 51130)	UNE EN 16165 Anexo A (DIN 51097)	UNE EN 16165 Anexo C (BS 7976)	ANSI A 1371-2012
Natural	CLASE 1	-	-	PTV < 24	DCOF < 0.42

Check batch values before placing an order.  
Confirmar valores del lote antes de realizar el pedido.

### Shade variations | Variaciones de tonalidad

Series	Green	Blue	White
Variation   Variación	V2	V2	V2

### Number of faces | Número de caras

Formats   Formatos	Green	Blue	White
60x60	4	4	4

### Packing List

Series	Format&Thickness	Unit	Boxes/Pallet	m <sup>2</sup> /Pallet	m <sup>2</sup> /Box	Pieces/Box	Kg/Pallet	Kg/Box
Wands 60x60	59,55x59,55x1 cm	m2	36	51,084	1,419	4	1165,748	31,743
Wands Mos. 5x5	29,75x29,75x1 cm	m2	36	22,284	0,619	7	488,516	12,931

### More info | Más información



Scan the QR code to see collection details.  
Escanea el código QR para ver detalles de la colección.

Visit our site | Visita nuestro sitio:  
[aparici.com/colecciones-azulejos/wands](https://aparici.com/colecciones-azulejos/wands)

# Wonder

An elegant and subtle fusion of stone and marble, combining the natural strength of stone with the timeless sophistication of marble to create balanced, refined surfaces full of character.

Elegante y sutil fusión de piedra y mármol que combina la fuerza natural de la piedra con la sofisticación atemporal del mármol para crear superficies equilibradas, refinadas y llenas de carácter.



[1]



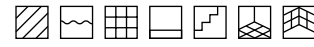
[2]



[3]

[1] Wonder Grey Natural 49,75x99,55 cm | Wonder Grey Mos. 5x5 cm  
[2] Wonder White Natural 49,75x99,55 cm  
[3] Wonder Ice Plain Natural 49,75x99,55 cm

# Wonder



## Main features | Características principales

Porcelain	Rectified	Thickness 10 mm	19% Recycled	ChromPlus	3d InkTech
Porcelánico	Rectificado	Espesor 10 mm	19% Reciclado	ChromPlus	3d InkTech



Wonder Ice Plain Natural  
49,75x99,55 cm - 19.59"x39.19"  
G-3180



Wonder Ice Plain Natural Mosaico 5x5  
29,75x29,75 cm - 11.71"x11.71"  
G-3558



Wonder White Natural  
49,75x99,55 cm - 19.59"x39.19"  
G-3180



Wonder White Natural Mosaico 5x5  
29,75x29,75 cm - 11.71"x11.71"  
G-3558



Wonder Grey Natural  
49,75x99,55 cm - 19.59"x39.19"  
G-3180



Wonder Grey Natural Mosaico 5x5  
29,75x29,75 cm - 11.71"x11.71"  
G-3558

Wonder Grey Natural 49,75x99,55 cm | Wonder Grey Mos. 5x5 cm



## Complementary Floor Tiles | Pavimento complementario



Ciment Ivory Natural  
49,75x99,55 cm  
G-3162



Wonder White Natural 49,75x99,55 cm

## Technical specifications | Especificaciones técnicas

### Anti-slip values | Valores antideslizamiento

Finish   Acabado	UNE EN 16165 Anexo C (UNE EN 41901 EX)	UNE EN 16165 Anexo B (DIN 51130)	UNE EN 16165 Anexo A (DIN 51097)	UNE EN 16165 Anexo C (BS 7976)	ANSI A 1371-2012
Natural	CLASE 2	R10	-	PTV > 36	DCOF > 0.42

Check batch values before placing an order.  
Confirmar valores del lote antes de realizar el pedido.

### Shade variations | Variaciones de tonalidad

Series	Ice Plain	White	Grey
Variation   Variación	V2	V2	V2

### Number of faces | Número de caras

Formats   Formatos	Ice Plain	White	Grey
50x100	16	16	16

### Packing List

Series	Format&Thickness	Unit	Boxes/Pallet	m <sup>2</sup> /Pallet	m <sup>2</sup> /Box	Pieces/Box	Kg/Pallet	Kg/Box
Wonder 50x100	49,75x99,55x1 cm	m2	27	40,122	1,486	3	943,754	34,102
Wonder Mos. 5x5	29,75x29,75x1 cm	m2	36	22,284	0,619	7	488,516	12,931

### Complementary pieces | Piezas complementarias

Step   Peldaño	100	Angle   Ángulo 100	60	Angle   Ángulo 60	50	Angle   Ángulo 50
Simple	-	-	-	-	G-2337 (49,75x99,55)	G-2375 (49,75x99,55)
Tipo L   Type L	-	-	-	-	G-2503 (44x99,55)	G-2585 (44x99,55)
Gradone	-	-	-	-	G-2655 (49,75x99,55)	G-2723 (49,75x99,55)
Skirting board   Rodapié	-	-	-	-	G-2071 (7,3x49,75)	-

More information | Más información: pg. 460

### More info | Más información



Scan the QR code to see collection details.  
Escanea el código QR para ver detalles de la colección.

Visit our site | Visita nuestro sitio:  
[aparici.com/colecciones-azulejos/wonder](https://aparici.com/colecciones-azulejos/wonder)

# Zest

Zest offers a fresh reinterpretation of traditional terracotta, combining a modern, vibrant spirit with warm tones, matte finishes and striking complementary patterns that infuse distinctive energy and character.

Zest reinterpreta el cotto tradicional con un enfoque moderno y vibrante, combinando tonos cálidos, acabados mate y decorados de fuerte carácter.



[2]



[3]

[1]

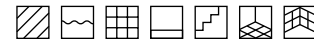


[4]



- [1] Zest White Natural 49,75x99,55 cm |  
Zest White Stamp Natural 49,75x99,55 cm
- [2] Zest Sapphire Stamp Natural 49,75x99,55 cm
- [3] Zest White Natural 49,75x99,55 cm |  
Zest Siena Classic Stamp Natural 49,75x99,55 cm
- [4] Zest Siena Natural 49,75x99,55 cm |  
Zest Siena Star Stamp Natural 49,75x99,55 cm

# Zest



## Main features | Características principales

Porcelain	Thickness 10 mm	19% Recycled	ChromPlus	3d InkTech
Porcelánico	Espesor 10 mm	19% Reciclado	ChromPlus	3d InkTech



Zest White Natural  
50x100 cm - 19.69"x39.37"  
**G-3170**



Zest White Natural  
59,2x59,2 cm - 23.31"x23.31"  
**G-3170**



Zest White Nat. Mosaico 5x5  
29,75x29,75 cm - 11.71"x11.71"  
**G-3558**



Zest Siena Natural  
50x100 cm - 19.69"x39.37"  
**G-3170**



Zest Siena Natural  
59,2x59,2 cm - 23.31"x23.31"  
**G-3170**




Zest Siena Nat. Mosaic 5x5  
29,75x29,75 cm - 11.71"x11.71"  
**G-3558**



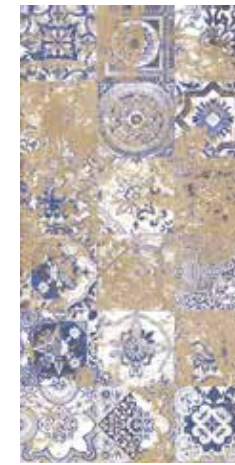
Zest Vestige Stamp Natural  
50x100 cm - 19.69"x39.37"  
**G-3194**




Zest Sapphire Stamp Natural  
50x100 cm - 19.69"x39.37"  
**G-3194**



Zest White Stamp Natural  
50x100 cm - 19.69"x39.37"  
**G-3194**



Zest Siena Classic Stamp Nat.  
50x100 cm - 19.69"x39.37"  
**G-3208**



Zest Siena Star Stamp Natural  
50x100 cm - 19.69"x39.37"  
**G-3208**



Zest Siena Trapeze Natural  
50x100 cm - 19.69"x39.37"  
**G-3208**



Detail | Detalle  
Zest Siena Trapeze Natural

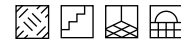
Zest Siena Star Stamp Natural 49,75x99,55 cm



Zest Siena | Trapeze Natural | White Natural 49,75x99,55 cm



# Zest Outdoor 1 cm



## Main features | Características principales

Porcelain	Thickness 10 mm	19% Recycled	ChromPlus	3d InkTech
Porcelánico	Espesor 10 mm	19% Reciclado	ChromPlus	3d InkTech

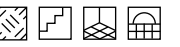


Zest Siena Non-Slip  
50x100 cm - 19.69"x39.37"  
G-3208

Zest Siena Non-Slip 49,75x99,55 cm



# Zest Outdoor 2 cm



## Main features | Características principales

Porcelain	Thickness 20 mm	19% Recycled	ChromPlus
Porcelánico	Espesor 20 mm	19% Reciclado	ChromPlus



Detail | Detalle  
Zest Vestige Stamp Outdoor 2CM

Zest Vestige Stamp Outdoor 2CM  
50x100 cm - 19.69"x39.37"  
G-9234

Zest Vestige Stamp Outdoor 2CM 49,75x99,55 cm



Zest Vestige Stamp Outdoor 2CM 49,75x99,55 cm





← Zest White Natural 49,75x99,55 cm  
 Zest White Stamp Natural 49,75x99,55 cm

## Technical specifications | Especificaciones técnicas

### Anti-slip values | Valores antideslizamiento

Finish   Acabado	UNE EN 16165 Anexo C (UNE EN 41901 EX)	UNE EN 16165 Anexo B (DIN 51130)	UNE EN 16165 Anexo A (DIN 51097)	UNE EN 16165 Anexo C (BS 7976)	ANSI A 1371-2012
Natural	CLASE 2	R10	-	PTV > 36	DCOF > 0.42
Outdoor 1 CM	CLASE 3	R11	-	PTV > 36	DCOF > 0.42
Outdoor 2 CM	CLASE 3	R11	A+B+C	PTV > 36	DCOF > 0.42

Check batch values before placing an order.  
 Confirmar valores del lote antes de realizar el pedido.

### Shade variations | Variaciones de tonalidad

Series	White	White Stamp	Siena	Siena Classic	Siena Star	Siena Trapeze	Sapphire Stamp	Vestige Stamp
Variation   Variación	V2	V3	V2	V3	V3	V3	V3	V3

### Number of faces | Número de caras

Series	White	White Stamp	Siena	Siena Classic	Siena Star	Siena Trapeze	Sapphire Stamp	Vestige Stamp
50x100	16	24	16	16	24	18	24	16
60x60	24	-	24	-	-	-	-	-

### Packing List

Series	Format&Thickness	Unit	Boxes/Pallet	m <sup>2</sup> /Pallet	m <sup>2</sup> /Box	Pieces/Box	Kg/Pallet	Kg/Box
Zest 50x100	50x100x10	m2	27	40,5	1,5	3	952,988	34,444
Zest 50x100 2CM	50x100x20	m2	36	18	0,5	1	843,008	22,778
Zest 60x60	59,2x59,2x1 cm	m2	36	50,472	1,402	4	1153,076	31,391
Zest Mos. 5x5	29,75x29,75x1 cm	m2	36	22,284	0,619	7	488,516	12,931

### Complementary pieces | Piezas complementarias

Step   Peldaño	100	Angle   Ángulo 100	60	Angle   Ángulo 60	50	Angle   Ángulo 50
Simple	-	-	G-2197 (59,2x59,2)	G-2287 (59,2x59,2)	G-2337 (50x100)	G-2375 (50x100)
Tipo L   Type L	-	-	G-2375 (54x59,55)	G-2585 (54x59,2)	G-2503 (44x100)	G-2585 (44x100)
Gradone	-	-	G-2559 (59,55x59,55)	G-2609 (59,2x59,2)	G-2655 (50x100)	G-2723 (50x100)
Tipo L   Type L 20mm	-	-	-	-	G-2609 (44x99,55)	G-2815 (44x99,55)
Skirting board   Rodapié	G-2115 (8x100)	-	G-2071 (8x59,2)	-	G-2071 (8x50)	-

More information | Más información: pg. 460

### More info | Más información



Scan the QR code to see collection details.  
 Escanea el código QR para ver detalles de la colección.

Visit our site | Visita nuestro sitio:  
[aparici.com/colecciones-azulejos/zest](http://aparici.com/colecciones-azulejos/zest)

# Premium Ceramic & Porcelain

Made in Spain - Since 1961



## Environment

High % of recycled content

## Quality

Double fired ceramic and high technical porcelain

## International

Presence in over 140 countries

## Service

Permanent stock. delivery within 0,5 days

## Innovation

And design

## Production

14.500.000 m2/year

## Technology

State-of-the-art production facilities

## Flexibility

2-6 weeks lead time for special orders

The results above are reference values that may vary depending on the product and batch. Before confirming an order, please consult the technical information of the specific product through our sales network. "All technical characteristics contained in this catalogue are approximate values which reflect the generic characteristics by product type. In any case, this data may vary slightly depending on the model and specific manufacturing batch of each product. If (due to the needs of the project/order) it is necessary to ensure a specific value for any specific characteristic of a given product, or it is necessary to obtain a certificate endorsed by an accredited laboratory, please ask your sales contact person before placing an order." Los resultados descritos son valores de referencia que pueden variar dependiendo del producto y lote. Antes de la confirmación de un pedido, consulte la información técnica del producto específico a través de nuestra red comercial. "Los valores de las características técnicas contenidos en este catálogo son valores de referencia que reflejan las características genéricas por tipología de producto, aunque éstos pueden variar ligeramente dependiendo del modelo y lote de fabricación específicos de cada producto. Si por las necesidades del proyecto/pedido fuera necesario asegurar un valor específico de alguna característica concreta de un producto determinado, o fuera necesario obtener un certificado avalado por un laboratorio acreditado, será necesario consultar previamente con el departamento comercial antes de realizar un pedido."

Cerámicas Aparici SA does not take any responsibility of printing mistakes in any data of this catalogue. Check and confirm the data with CERÁMICAS APARICI S.A. before any order. All technical characteristics and specifications are based on the available information at the printing moment, they can suffer alterations without warning according to changes in markets, in technological innovations or any other factor. CERÁMICAS APARICI S.A. has the right to modify them without any responsibility or any commitment. Cerámicas Aparici SA no asume ninguna responsabilidad por errores de impresión en cualquier dato reflejado en el presente catálogo. Por tal motivo, para la realización de cualquier pedido se solicita que sean confirmados a Cerámicas Aparici SA o a su distribuidor. Todas las características y especificaciones técnicas están basadas en la información disponible al momento de la impresión del presente catálogo y podrán cambiar o variar sin previo aviso de acuerdo a las circunstancias del mercado y/o a las innovaciones tecnológicas y/o a cualquier factor. CERÁMICAS APARICI S.A., se reserva el derecho a modificarlos en cualquier momento sin incurrir en ninguna obligación, ni responsabilidad.